



MIKROCOP informacijski
inženiring in storitve d.o.o.
Ul. Ambrožiča Novljana 7
1000 Ljubljana

T: +386 (0)1 587 42 80
E: info-si@mikrocop.com
www.mikrocop.si

Letno poročilo 2023

Mikrocop d.o.o.

Kazalo

1. Predstavitev družbe Mikrocop d.o.o.	3
1.1. Osebna izkaznica	3
1.2. Poslanstvo in vizija	4
1.3. Vrednote	4
1.4. Strateške usmeritve	5
1.5. Dejavnosti	5
1.6. Organiziranost	6
1.7. Pismo direktorice	8
2. Poslovno poročilo 2023	9
2.1. Ključni dosežki	9
2.2. Razvojni kazalniki	9
2.3. Pomembnejši dogodki v poslovanju	11
2.4. Vpliv gospodarskih razmer na poslovanje	13
2.5. Poslovanje družbe Mikrocop d.o.o. v letu 2023	14
2.6. Sestava sredstev in virov sredstev	15
2.7. Poslovanje družbe Mikrocop d.o.o. po dejavnostih	16
2.8. Upravljanje s tveganji	19
2.9. Kakovost in poslovna odličnost	22
2.10. Okolje in družba	22
2.11. Poslovanje s povezanimi družbami	23
2.12. Pregled poslovanja odvisnih družb	24
2.13. Pričakovani prihodnji razvoj družbe Mikrocop d.o.o.	25
2.14. Izjava o upravljanju družbe	26
3. Računovodsko poročilo 2023	28
3.1. Pojasnila k računovodskim izkazom	28
3.2. Bilanca stanja	29
3.3. Izkaz poslovnega izida	31
3.4. Izkaz drugega vseobsegajočega donosa	32
3.5. Izkaz denarnih tokov	33
3.6. Izkaz gibanja kapitala	34
3.7. Pojasnila in razkritja postavk v bilanci stanja	35
3.8. Razkritja postavk izkaza poslovnega izida	52
3.9. Poročilo neodvisnega revizorja	57
3.10. Izjava o odgovornosti direktorice	59

1. Predstavitev družbe Mikrocop d.o.o.

V družbi Mikrocop podpiramo stranke na poti digitalne preobrazbe s sodobnimi rešitvami in storitvami za učinkovito, skladno in varno upravljanje informacij in dokumentov. Z uporabnikom prijaznimi rešitvami strankam omogočamo digitalizacijo poslovanja v štirih korakih.



Družba Mikrocop je krovna družba skupine podjetij, ki sestavljajo Skupino Mikrocop. Vse družbe v Skupini delujejo na področju podpore brezpapirnemu poslovanju poslovnih uporabnikov. Danes je Mikrocop priznani ponudnik rešitev za brezpapirno poslovanje na širšem trgu Adriatik regije z več kot 500 zadovoljnimi strankami in več kot milijardo obdelanih dokumentov. Večina zaposlenih ima dolgoletne izkušnje z upravljanjem dokumentov in poslovnih procesov ter oblačnih storitev. Glavni izdelek Mikrocopa je digitalna programska platforma InDoc EDGE, zmogljiva programska oprema, ki celovito podpira elemente upravljanja dokumentov in procesov. S platformo, ki je na voljo za uporabo on-premise ali v oblačnem okolju, Mikrocop udejanja svoje poslanstvo »digitaliziramo poslovanje« tako, da strankam izboljša učinkovitost in zanesljivost poslovnih procesov.

3
—
59

1.1. Osebna izkaznica

Ime podjetja:	MIKROCOP informacijski inženiring in storitve d. o. o.
Skrajšano ime podjetja:	MIKROCOP d. o. o.
Sedež podjetja:	Cesta Ambrožiča Novljana 7, 1000 Ljubljana
Pravnoorganizacijska oblika:	Družba z omejeno odgovornostjo
Dejavnost:	63.110 Obdelava podatkov in s tem povezane dejavnosti
Osnovni kapital:	426.064,00 €
Številka registrskega vložka:	061/10514600 Okrožno sodišče v Ljubljani
Datum ustanovitve:	20. 3. 1990
Matična številka:	5346410
Davčna številka:	96627751
Velikost družbe:	Srednja
Uprava:	Simona Kogovšek, direktorica

1.2. Poslanstvo in vizija

Uspešne digitalne zgodbe strank so naša vizija. Njihov uspeh je naša motivacija, pri čemer izzive strank rešujemo s sodobnimi zmogljivostmi za zajem, upravljanje in dolgoročno hrambo dokumentov in podatkov. Za uspešen prehod v digitalno poslovanje in čim boljše rezultate skrbimo tudi za optimizacijo poslovnih procesov.

Smo rastoča IT storitveno-razvojna družba, ki postaja pomemben partner na poti digitalne preobrazbe za srednje velika in velika podjetja ter organizacije, ki delujejo v reguliranih dejavnostih. Z razvejano mrežo partnerjev nastopamo tudi na mednarodnem trgu.

1.3. Vrednote

Poslovanje družbe Mikrocop temelji na vrednotah, ki so vtakane v naše vsakdanje delovanje.

	INOVATIVNOST	Kontinuirano vlagamo v znanje in kompetence ter spodbujamo razvoj novih odgovorov na izzive digitalizacije sedanjosti in digitalne prihodnosti. Razvoj naših rešitev temelji na inovativnih tehnologijah in na jasnem razumevanju naročnikovih potreb.
	ZANESLJIVOST	V Mikrocopu že več kot 45 let uspešno izpolnjujemo zahteve in pričakovanja naročnikov iz najrazličnejših dejavnosti na področjih zajema, upravljanja in hrambe dokumentov.
	STROKOVNOST in SKLADNOST	Imamo ustrezno strokovno znanje in izkušnje s področij prava, informacijske varnosti, skladnosti in kakovosti poslovanja. Vpeljujemo certificirane rešitve, zagotavljamo pravno veljavnost elektronsko hranjenega gradiva svojih strank in zagotavljamo potrebno zakonsko skladnost poslovanja.
	VARNOST	Zavedamo se odgovornosti za poslovanje strank, zato vzdržujemo visoko raven informacijske in fizične varnosti ter ravnamo skladno s sistemom vodenja varovanja informacij ISO/IEC 27001:2013.
	KAKOVOST	Potrjene metodologije, dobre prakse, strokovno znanje in bogate izkušnje vgrajujemo v vse svoje rešitve. Zavezanost kakovosti potrjujemo s standardom vodenja kakovosti ISO 9001:2015.
	ZADOVOLJSTVO NAROČNIKOV	Pri razvoju naših storitev nas vodi le en cilj. Želimo se povezati z naročnikom, razumeti njegove potrebe in mu pomagati, da v spremenljivih tržnih razmerah in pogojih vse večje konkurenčnosti dosega večjo učinkovitost, konkurenčno prednost in varnost poslovanja. Naš cilj je razvoj dolgoročnega partnerstva, v katerem naše rešitve, znanje in izkušnje pomagajo pri rasti in razvoju poslovanja v skladu s cilji in potrebami.
	TRAJNOST	S preudarno uporabo tehnologije si v kontekstu trajnostne digitalizacije prizadevamo za okolju in družbi čim bolj prijazno poslovanje.

1.4. Strateške usmeritve

Bistvo našega delovanja in poslovanja ostajajo stranke. Podjetja, ki šele stopajo ali pa so že močno zakorakala na pot digitalizacije poslovanja, podpiramo z učinkovitimi storitvami in rešitvami za upravljanje informacij. Gradimo na ključnih prednostih portfelja IT rešitev in storitev, prodaje na daljavo, mnenjskega voditeljstva ter na naraščajočem številu pomembnih velikih organizacij na digitalni platformi InDoc EDGE.

Svoje največje zunanje priložnosti vidimo v pospešenem trendu digitalizacije, v novih poslovnih modelih, novih »aplikacijah«, avtomatizaciji trženja, nadgradnji prodaje s strani izvedbenih ekip, v novih tehnoloških storitvah, skladnosti in novih storitvah avtomatizacije temeljnih procesov, mobilnem dostopu, deljenju dokumentov in e-podpisovanju. Pri snovanju in razvoju novih zmogljivosti in izboljšav naših izdelkov in storitev se osredotočamo na ustvarjanje vrednosti za uporabnike ob zagotavljanju skladnosti in kakovosti delovanja, visoke ravni varnosti in razpoložljivosti, transparentnosti uporabe in tehnološke aktualnosti.

Z našo programsko platformo InDoc EDGE bomo postali eden izmed vodilnih evropskih ponudnikov oblačnih storitev za digitalno preobrazbo navznoter. InDoc EDGE bo rešil ključne težave pri upravljanju vsebin in poslovnih procesov v okolju, kjer zaposleni delajo hibridno doma - v službi.

1.5. Dejavnosti

Svetovanje pri digitalizaciji

Na poti digitalizacije stranke podpiramo s svetovanjem pri učinkoviti vpeljavi sprememb za digitalizacijo poslovanja, zagotavljanju skladnosti in pripravi notranjih pravil za skladno in varno elektronsko hrambo.

Svetovanje s področja varstva osebnih podatkov, izvajanje funkcije DPO

Strankam nudimo storitve zunanjega pooblaščenca za varstvo osebnih podatkov (DPO), ki z ustreznimi poklicnimi odlikami, zlasti pa strokovnim znanjem ter dejanskimi izkušnjami o zakonodaji in praksi, na področju varstva osebnih podatkov in s preverjeno metodologijo ponudnika na neodvisen način pomaga pri zagotavljanju skladnosti obdelave osebnih podatkov s predpisi, ki urejajo obdelavo in varstvo osebnih podatkov.

Zajem dokumentov in podatkov

Z zajemom informacij iz dokumentov v papirni obliki in digitalizacijo gradiv strankam povečujemo učinkovitost in jim omogočamo zmanjšanje stroškov vnosa podatkov v svoj informacijski sistem. Dokumentom dodajamo vrednost, ko jih pretvarjamo v uporabne informacije, dostopne na klik.

Upravljanje dokumentov in procesov

S preprostim upravljanjem dokumentov in poslovnih procesov prispevamo k večji preglednosti, učinkovitosti poslovanja in zakonski skladnosti upravljanja informacij svojih strank. Naše rešitve pospešijo procese in omogočijo doseganje konkurenčnih prednosti.

Hramba dokumentov

Zagotavljamo varno in dolgoročno hrambo elektronskih in papirnih dokumentov, ki so vedno dostopni. Urejeno hrambo pomagamo vzpostaviti pri strankah ali pa jo uredimo v svojih arhivskih centrih in/ali v certificiranem sistemu e-hrambe.

Platforma InDoc EDGE za upravljanje informacij

InDoc EDGE združuje zmogljivosti zajema podatkov, upravljanja dokumentov in poslovnih procesov z e-podpisovanjem in dolgoročno e-hrambo. Stranke lahko platformo uporabljajo kot storitev v oblaku ali samostojno rešitev na svoji lokaciji. Primerna je za vse, ki želijo učinkovito upravljati informacije in izkoristiti polni potencial digitalizacije.

Poslovne rešitve InDoc EDGE

S poslovnimi rešitvami InDoc EDGE lahko stranke optimizirajo izvajanje vsakodnevnih opravil, tudi bolj zahtevnih. Z njimi omogočamo učinkovito obvladovanje ključnih izzivov poslovanja – od upravljanja prejete pošte ali likvidacije računov, do tistih, v katerih sodelujejo različni nosilci, in praviloma vključujejo samodejno odločanje na podlagi poslovnih pravil. Procesne rešitve lahko stranke prek vmesnikov API povežejo s svojimi obstoječimi informacijskimi sistemi in jih v celoti prilagodijo svojim poslovnim potrebam. S kontinuiranim razvojem vztrajno širimo nabor poslovnih rešitev InDoc EDGE.

1.6. Organiziranost

Družba Mikrocop d.o.o. je matična družba v Skupini Mikrocop in ima odvisni družbi Mikrocop BH d.o.o. Sarajevo in Mikrocop d.o.o. Zagreb. Letni poročili družb Mikrocop BH d.o.o. Sarajevo in Mikrocop d.o.o. Zagreb se nahajata na sedežu matične, obvladujoče družbe Mikrocop d.o.o., na naslovu ulica Ambrožiča Novljana 7, Ljubljana.

Organiziranost matične družbe v letu 2023 je razvidna iz spodnjega organigrama:



Lastniški deleži v odvisnih družbah

Naziv družbe	Naslov družbe	Družba lastnica	Lastniški delež na dan 31. 12. 2023	Lastniški delež na dan 31. 12. 2022
MIKROCOP BH d.o.o. Sarajevo	Industrijska zona Luka BA, Ilijaš, Sarajevo, BiH	Mikrocop d.o.o. Ljubljana	100,00 %	100,00 %
MIKROCOP d.o.o. Zagreb	Stupničke Šipkovine 1, 10255 Donji Stupnik, Hrvaška	Mikrocop d.o.o. Ljubljana	100,00 %	90,00 %

1.7. Pismo direktorice

Kljub zadržani gospodarski rasti in povišani inflaciji je za Mikrocopom uspešno leto. Posledice nepričakovane rasti stroškov smo s poudarkom na reševanju poslovnih izzivov strank nevtralizirali z večjo prilagodljivostjo ter kakovostnimi storitvami in rešitvami, ki so prinesle nove stranke in nove projekte. Trend, ki smo mu priča že nekaj let zapored, lahko pripišemo pozitivnim poslovnim učinkom, ki jih prinaša podjetjem digitalizacija poslovanja. Zaradi njih se na vlak digitalizacije priključuje vse več podjetij, ki dajejo poudarek večji učinkovitosti in varnosti z upoštevanjem aspektov hibridnega delovnega okolja. Z razumevanjem potreb in izzivov na področju optimizacije poslovanja smo v letu 2023 okrepili svojo prisotnost na trgu IT ponudnikov, veliko pa smo vlagali tudi v dolgoročno sodelovanja tako s partnerji kot naročniki.

Naše storitve in rešitve so zasnovane tako, da uspešno naslavlajo potrebe na trgu, visoka prilagodljivost in kakovost domačega razvoja pa zagotavlja dodano vrednost. Za večjo varnost in skladnost poslovanja uporabnikov svojih storitev in rešitev vlagamo v trajnostni razvoj in inovacije. Lastno razvita rešitev InDoc EDGE za upravljanje informacij, dokumentov in poslovnih procesov z vsako inačico postaja boljša in bližja zahtevam sodobnih organizacij vseh velikosti in panog.

Velik poudarek v svojem poslovanju posvečamo uporabniški izkušnji, hkrati pa skrbimo, da vsi naši naporji premišljeno sledijo načelom dvigovanja družbene odgovornosti in trajne naravnosti, saj se zavedamo pomena in vpliva svojega delovanja na širše okolje.

Uspešno delo je rezultat timskega dela, h kateremu pripomore vsak posamezen zaposleni, zato pospešeno vlagamo v zaposlene na področju razvoja kompetenc in veščin. Dobro počutje, varnost in priložnost za kreativno razmišljanje in inovativnost se zato odraža v naših storitvah in rešitvah. Kot s svojimi storitvami in rešitvami sledimo najnovejšim trendom poslovanja in sodobnih tehnologij, temu sledimo tudi v lastnem poslovanju in se temu ustrezno prilagajamo.

8
—
59

V leto 2024 se oziramo s pozitivno naravnostjo, agilnim duhom in dobro zastavljenimi strateškimi plani, ki nam bodo tudi v bodoče pomagali pri zmanjšanju različnih tveganj.

Ljubljana, april 2024



Simona Kogovšek
Direktorica družbe Mikrocop d.o.o.

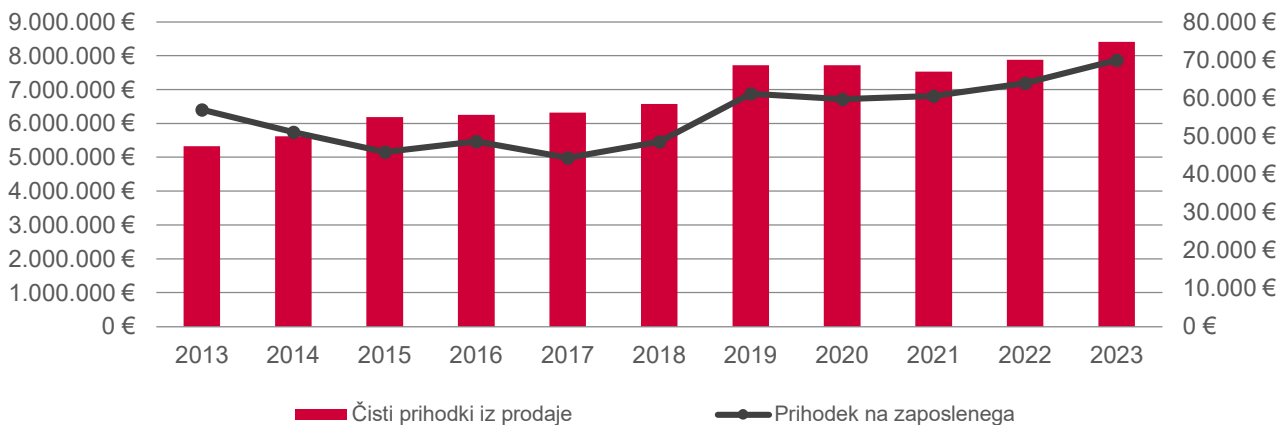
2. Poslovno poročilo 2023

2.1. Ključni dosežki

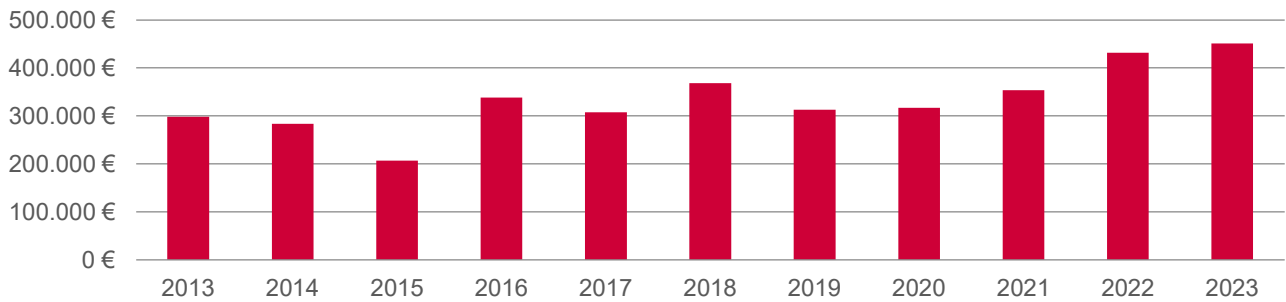
KLJUČNI DOSEŽKI DRUŽBE MIKROCOP	Stanje 31. 12. 2023	Stanje 31. 12. 2022	Indeks 2023/22
Čisti prihodki iz prodaje (v €)	8.404.335	7.874.420	107
Čisti dobiček (v €)	450.870	431.609	104
Sredstva / obveznosti do virov sredstev (v €)	10.965.725	10.712.373	102
Stanje opredmetenih osnovnih sredstev (v €)	5.807.327	6.019.915	96
Stanje naložbenih nepremičnin (v €)	975.363	908.833	107
Stanje dolgoročnih finančnih naložb (v €)	735.645	742.229	99
Kapital (v €)	3.798.415	3.628.470	105
Stanje finančnih in poslovnih obveznosti (v €)	6.916.182	6.783.163	102
Čista dobičkonosnost kapitala – ROE (v %)	11,87	11,90	100

2.2. Razvojni kazalniki

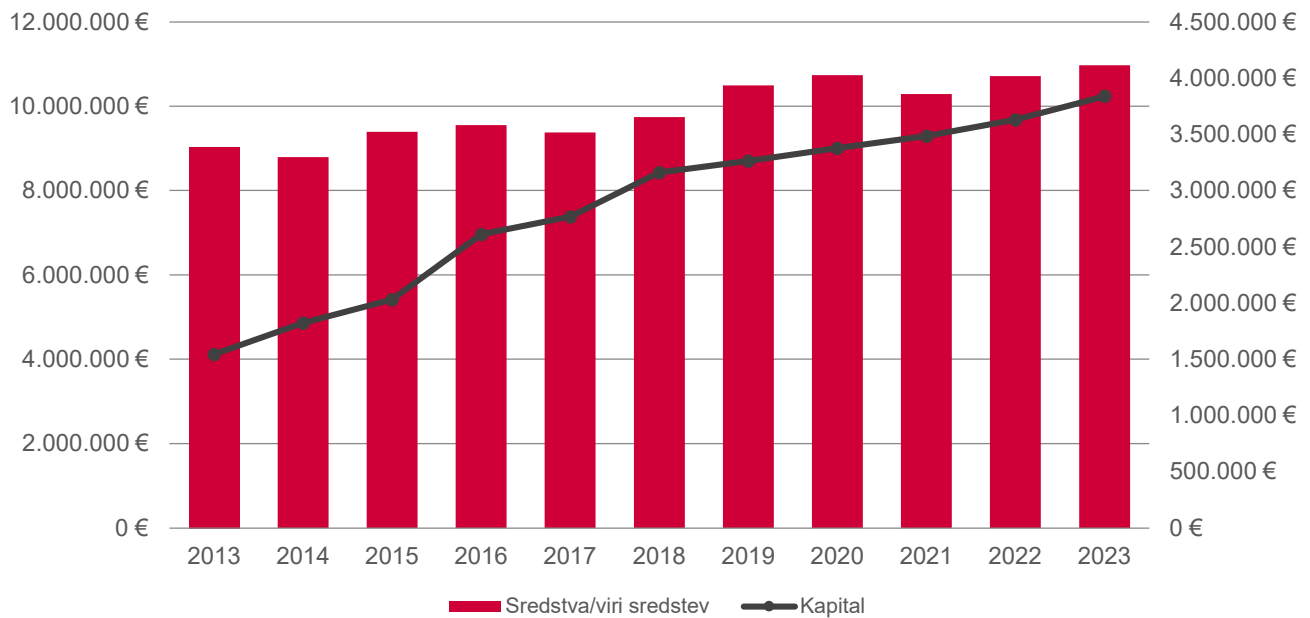
Gibanje obsega prodaje in prihodka na zaposlenega, 2013 - 2023



Gibanje čistega poslovnega izida 2013 - 2023



Gibanje obsega sredstev / virov sredstev in kapitala 2013 - 2023



2.3. Pomembnejši dogodki v poslovanju

Nastop na trgu, sodelovanje s strankami v letu 2023

V letu 2023 smo na področju trženja dali poseben poudarek prepoznavnosti in utrjevanju blagovne znamke InDoc EDGE, na kar so se vezale številne aktivnosti. Priprava kakovostnih strokovnih vsebin, podpornih grafičnih materialov, video zapisov in izboljševanje uporabniške izkušnje že od prvega stika z našimi rešitvami in storitvami so le nekatere izmed njih.

Na področju korporativnega komuniciranja smo v letu 2023 raznoliko vsebino širili na trg skozi različne komunikacijske kanale s poudarkom na dogodkih in utrjevali svojo pozicijo strokovnjaka s področja digitalizacije poslovanja.

- Priprava strokovnih blogov in lastno izvedenih raziskav trga.
- Kvartalni e-novičnik za celotno Mikrocopovo skupnost – stranke, potenciali, partnerji, dobavitelji.
- Strokovni članki in prispevki v tiskanih in digitalnih medijih.
- Podpora trženjskim aktivnostim z aktivnim odnosom z javnostmi (PR).
- Različne vsebine in dogodke smo tržili z vnaprej zastavljenimi kampanjami z orodjem za avtomatizacijo trženja za čim večji doseg.
- Izvajali smo redne spletne seminarje za obstoječe in potencialne stranke, s katerimi smo predstavili vsa področja svojega portfelja, s poudarkom na digitalizaciji poslovanja in hibridnemu delovnemu okolju. Spletne seminarje smo organizirali z namenom:
 - informiranja in izobraževanja o aktualnih poslovnih izzivih,
 - seznanjanja o naših storitvah in rešitvah,
 - vključevanja v Mikrocopovo skupnost – širjenje baze, ki prejema redna obveščanja o aktivnostih, ki jih izvajamo.
- Na sedaj že tradicionalnih digitalnih dnevih DigiMeet, ki smo jih izvedli tretjič zapovrstjo, smo predstavili konkretne primere iz prakse s strankami. Osveščanje, informiranje, grajenje znanja in pridobivanje novih povpraševanj so cilji, ki smo si jih zastavili in dosegli. Dogodek, ki je bil namenjen obstoječim strankam, potencialom, partnerjem in širši javnosti je potekal štiri dni v obliki predavanj, okrogle mize in intervjujev. S tematiko Središče digitalizacije so ljudje smo ustvarili moderno poslovno srečanje, ki vključuje sodobne poslovne trende.
- V letu 2023 smo uvedli dva nova formata dogodkov v živo – DigiHub in HR'kofi, ki sta namenjena osebni spoznavanju strokovnjakov s posameznega poslovnega področja in izmenjavi izkušenj pri naslavljanju vsakodnevnih izzivov s področja digitalizacije poslovanja.

Na področju produktnega marketinga InDoc EDGE smo v letu 2023 zagnali produktno stran InDoc EDGE, ki smo jo podkrepili z različnimi formati vsebin in uvedbo 30-dnevnega brezplačnega preizkusa.

- Priprava strokovnih blogov.
- Vpeljava e-vodičev z naslavljanjem konkretnih poslovnih izzivov.
- InDoc EDGE e-novičnik za grajenje nove baze potencialnih strank.
- Razlagalni videi za boljše razumevanje rešitev, ki jih nudimo.
- Kratki promo videi – primeri izzivov in uporabe v praksi.
- Demo video – ogled uporabe rešitve InDoc EDGE.

- 30- dnevni brezplačni preizkus, s katerim lahko uporabniki preizkusijo osnovne funkcionalnosti rešitve, ki je podkrepjen s kompleksnim procesom avtomatizacije trženja.
- Sodelovali smo na različnih konferencah in kongresih.

Sponzorstva: Z različnimi sponzorskimi aktivnostmi smo dosegali in širili prepoznavnost svojih blagovnih znamk med različne publike. Sodelovali smo na Športnih igrah bančnikov Slovenije (ŠIBS), na različnih poslovnih izzivih slovenskih fakultet in pomagali spodbuditi mlade talente k reševanju realnih poslovnih izzivov.

Donacije: Skladno s poslovnimi usmeritvami smo v letu 2023 izvedli donacije različnim prejemnikom v različnih dejavnostih. Tako smo podprli športne in kulturne dejavnosti, namenili sredstva digitalnemu ozaveščanju slovenskega prebivalstva in se v veliki meri odzvali na pomoč ogroženim v avgustovskih poplavah. Sledimo sicer principu podpore neposredni okolici svojega delovanja, a se v kriznih situacijah odzivamo tudi na širše okolje.

Optimizacija poslovanja

Za bolj učinkovit nastop na trgu smo postavili novo spletno mesto, osredotočeno na InDoc EDGE. V prvi vrsti je namenjeno osebam, ki iščejo rešitve za digitalno preobrazbo, uspešno digitalno poslovanje in učinkovito hibridno delo, pa tudi vsem, ki so odgovorni za optimizacijo izvajanja poslovnih procesov, dela poslovnih funkcij in posamičnih organizacijskih enot. Za lažje razumevanje in boljšo predstavbo, kaj InDoc EDGE zmora, smo dodatno omogočili tudi 30-dnevni brezplačni preizkus, za katerega lahko potencialne stranke zaprosijo na daljavo. Zainteresiranim ponuja praktično izkušnjo uporabe, olajša primerjavo z rešitvami, ki jih trenutno uporabljajo, in pomaga sprejeti informirano odločitev glede izbire nove rešitve.

12
—
59

Model že uveljavljene skupnosti uporabnikov InDoc EDGE smo v nekoliko prilagojenem formatu razširili še na HR področje. Oblikovali smo nov tip skupnosti, namenjen HR strokovnjakom, ki s kolegi iz drugih organizacij in dejavnosti vzajemno delijo svoje znanje, izkušnje in dobre prakse. Pri tem je aktivno sodelovala tudi naša kadrovska ekipa, ki je bila razglašena za HR ekipo leta. Povratne informacije udeležencev so izredno pozitivne, kar nas še dodatno spodbuja na tej poti.

Nadaljevali smo s prehodom strank s starejših na najnovejšo generacijo storitev InDoc EDGE, sočasno pa zaključili tudi prehod strank na nov portal za pomoč uporabnikom. Stranke so tako dobile dostop do sodobnih gradnikov uspešnega digitalnega poslovanja in posledično priložnost za vrsto koristi iz naslova optimizacije in preobrazbe poslovanja, v Mikrocopu pa smo naredili velik korak v smeri zmanjšanja razpršenosti in raznolikosti storitev in orodij, posledično pa tudi lažjega osredotočenja na pričakovanja in potrebe svojih strank.

Intenzivirali smo izobraževanja na temo agilnega dela in vitkega poslovanja ter aktivno spodbujali kulturo sodelovanja in kontinuiranega izboljševanja. Sodelavcem smo omogočili, da so razvijali in uvajali svoje zamisli, kako povečati psihološko varnost, izboljšati komunikacijo med ekipami in olajšati prenos znanja, tako interno kot tudi našim partnerjem in strankam. S temi iniciativami bomo nadaljevali tudi v tekočem letu.

2.4. Vpliv gospodarskih razmer na poslovanje¹

V letu 2023 se je **gospodarska rast** umirila na 1,6 % (z 2,5 % leta 2022); visoka je bila zlasti rast investicij (9,5 % rast) in gradbene aktivnosti, medtem ko se je izvoz blaga zmanjšal kot posledica nadaljevanja negotovosti v mednarodnem okolju, upočasnjevanja rasti aktivnosti v naših glavnih trgovinskih partnericah in poslabšane konkurenčnosti slovenskih izvoznikov zaradi povečanih stroškovnih pritiskov. Po tekoči stagnaciji v tretjem se je BDP v zadnjem četrtletju povečal, njegovo rast so spodbudile tudi dejavnosti, povezane z odpravo posledic poplav, in izboljšana kupna moč gospodinjstev.

Kazalniki zaupanja nakazujejo podoben trend v začetku leta 2024, vendar večinoma ostajajo nižji kot pred letom, kar nakazuje na nadaljevanje šibke dinamike aktivnosti. Gospodarska rast se bo v letu 2024 ob nadaljnji rasti investicij, okrevanju tujega povpraševanja in umirjanju inflacijskih pritiskov okrepila (2,4 %).

V letu 2023 sta se ob ohlajanju gospodarske aktivnosti umirila tudi **rast zaposlenosti** (z 2,9 leta 2022 na 1,2 %) in upadanje števila registriranih brezposelnih (z –23,8 % na –14 %). Pomanjkanje delavcev je kljub skromnejši dinamiki zaposlovanja prisotno v večini dejavnosti, kar je razvidno iz še vedno razmeroma visoke stopnje prostih delovnih mest.

Nominalna rast plač je začela naraščati sredi leta 2022, še posebej v zasebnem sektorju zaradi hitrega gospodarskega okrevanja, pritiskov zaradi pomanjkanja delovne sile in težnje zaposlenih po ohranjanju realnega dohodka v okolju visoke inflacije, močno se je povečala tudi minimalna plača (za okoli 12 %). V letu 2023 je bila nominalna rast plač kar 9,7 %, povprečna plača pa se je glede na leto 2019 v zasebnem sektorju zvišala **kar za 28,8 %**.

13
—
59

Inflacija se je v letu 2023 postopoma umirila na 4,2 %; rast cen je bila še vedno razmeroma široko osnovana, znižale so se le cene energentov. Inflacija se je od začetka leta 2023, ko je znašala okrog 10 %, do decembra znižala na 4,2 %, vendar je še vedno presegala povprečje evrskega območja. Na zniževanje inflacije je pomembno vplivalo umirjanje cen na trgih surovin in umirjanje gospodarske aktivnosti ob zaostrenih pogojih zadolževanja.

UMAR ocenjuje, da se bo inflacija večji del leta 2024 postopoma umirjala, konec leta in predvidoma v začetku leta 2025 pa se bo zaradi učinka osnove in izteka preteklih ukrepov za zaježitev visokih cen energentov okrepila. Januarja 2024 se je inflacija nadalje umirila (na 3,3 %) in tudi v nadaljevanju leta 2024 naj bi se zaradi razmeroma visoke lanske osnove postopoma in pretežno zniževala, konec leta pa se lahko ob nizki osnovi zaradi lanskih ukrepov ponovno nekoliko izraziteje okrepi. UMAR ocenjuje nadaljnje umirjanje rasti cen storitev, vendar bo ta ob nadaljnji rasti plač še razmeroma visoka, ostali stroškovni pritiski na cene storitev pa naj bi se umirili.

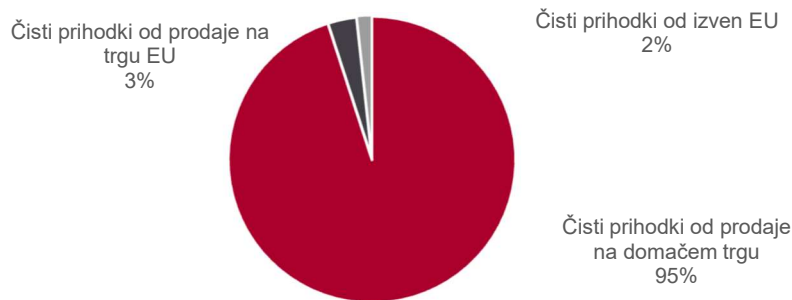
¹ Urad RS za makroekonomske analize in razvoj (2024): Pomladanska napoved gospodarskih gibanj 2024: https://www.umar.gov.si/fileadmin/user_upload/napovedi/pomlad/pomladanska_2024/PNGG_2024.pdf.

2.5. Poslovanje družbe Mikrocop d.o.o. v letu 2023

Čisti prihodki od prodaje

Družba Mikrocop d.o.o. je v letu 2023 realizirala 8.404.335 € prihodkov iz prodaje, kar predstavlja 7 odstotno rast glede na preteklo leto.

Struktura čistih prihodkov od prodaje 2023

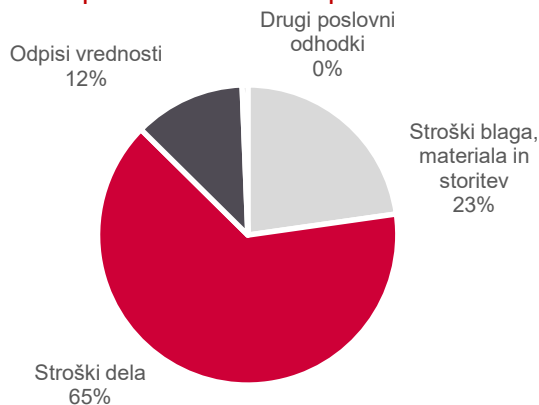


Poslovni prihodki in dohodki

Poslovni prihodki oziroma kosmati donos iz poslovanja družbe Mikrocop d.o.o. je v letu 2023 znašal 8.917.135 €, kar predstavlja 10 odstotkov več kot leto prej.

Nekoliko manjšo rast je družba beležila na poslovnih odhodkih, ki so leta 2023 znašali 8.279.859 €, kar glede na leto 2022 predstavlja 7 odstotno rast. Največji delež poslovnih odhodkov predstavljajo stroški dela, kar je razvidno tudi iz spodnjega grafikona.

Mikrocop d.o.o. - struktura poslovnih odhodkov 2023



Poslovni izid iz poslovanja

Družba Mikrocop d.o.o. je v letu 2023 realizirala dobiček iz poslovanja v višini 637.276 €.

Finančni prihodki in odhodki

Družba Mikrocop d.o.o. je v letu 2023 ustvarila 186.346 € finančnih prihodkov, kjer največji delež predstavljajo finančni prihodki iz naslova dividend odvisnih družb.

Finančni odhodki so v družbi Mikrocop d.o.o. znašali 279.818 € in so bili glede na preteklo leto višji za kar več kot 1x, kar je posledica dviga obrestnih mer. Največji delež finančnih odhodkov predstavljajo obresti iz financiranja, in sicer kar 94 odstotkov.

Čisti poslovni izid

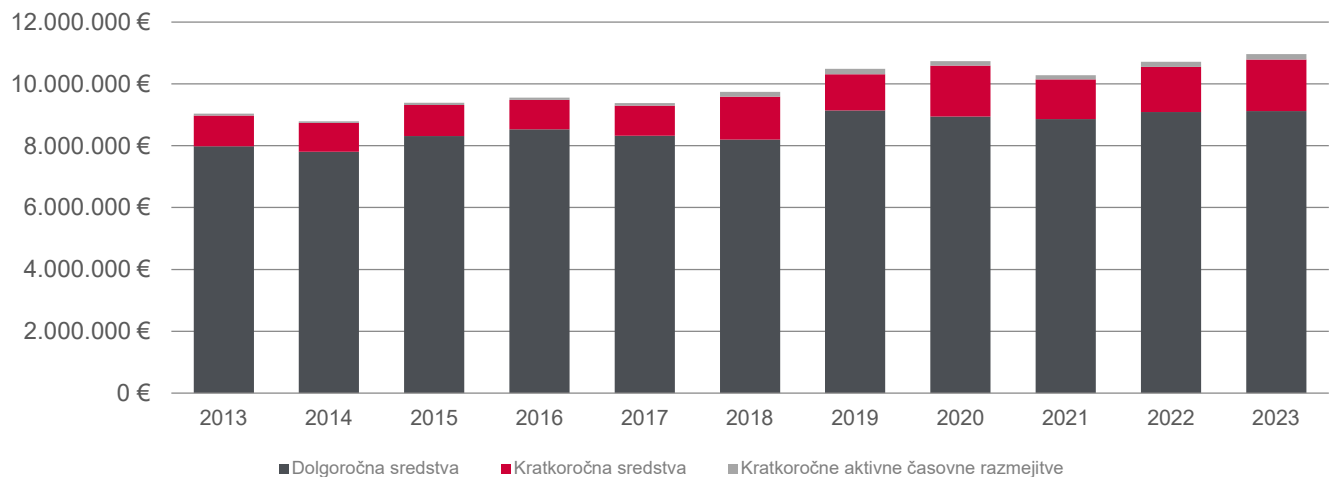
Družba Mikrocop d.o.o. je v letu 2023 ustvarila čisti poslovni izid v višini 450.870 €, kar glede na leto 2022 predstavlja 4 odstotno rast.

2.6. Sestava sredstev in virov sredstev

Sredstva

Družba Mikrocop d.o.o. je na 31.12.2023 posedovala sredstva v višini 10.965.725 €, kar glede na leto 2023 predstavlja 2 odstotno rast. Rast je posledica rasti vseh posameznih kategorij. Najpomembnejšo postavko vseh sredstev družbe Mikrocop d.o.o. zadnja leta predstavlja nepremičnina in lastno razvita programska oprema. Opredmetena osnovna sredstva tako predstavljajo 53 odstotni delež sredstev, neopredmetena sredstva 14 odstotni delež, 9 odstotni delež pripada naložbenim nepremičninam, 7 odstotni delež dolgoročnim finančnim naložbam, preostanek, 15 odstotkov pa predstavljajo kratkoročna sredstva, ki so se glede na lansko leto povečala.

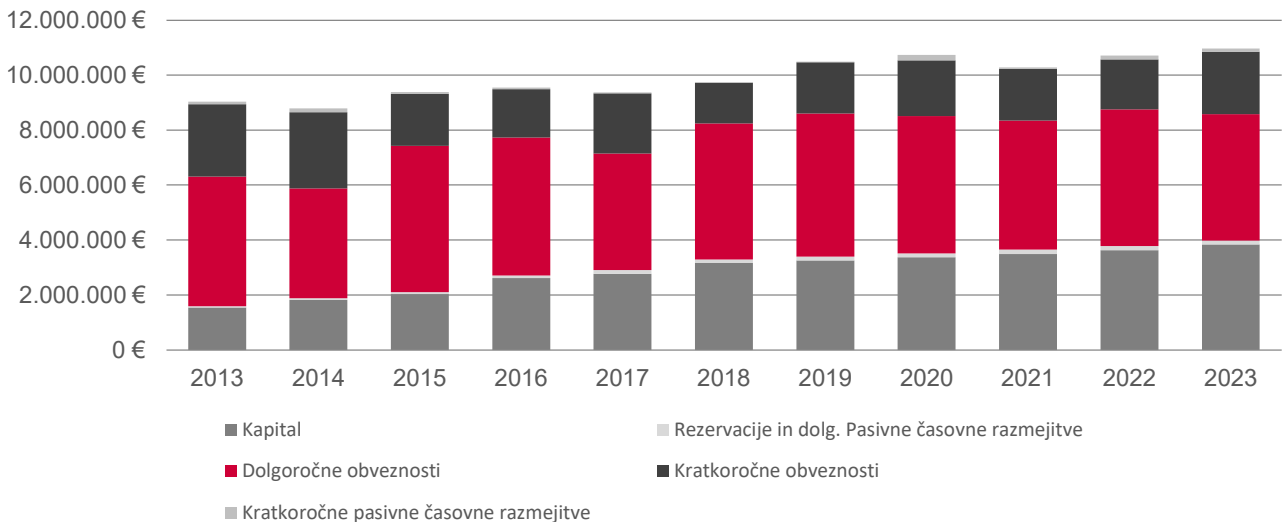
Struktura aktive 2013 - 2023



Viri sredstev

Kapital družbe Mikrocop d.o.o. znaša 3.798.415 € in se je v primerjavi s preteklim letom zvišal za slabih 5 odstotkov. Obseg dolgoročnih obveznosti se je v primerjavi z lanskim letom povečal iz naslova povečanja kapitala in kratkoročnih obveznosti, ostale kategorije pasive so se namreč zmanjšale.

Struktura pasive 2013 - 2023



16

59

2.7. Poslovanje družbe Mikrocop d.o.o. po dejavnostih

Prodaja in trženje

Ključni dosežki prodaje v letu 2023 so:

KLJUČNI DOSEŽKI	Leto 2023	Leto 2022	Indeks 2023/22
Čisti prihodki iz prodaje (v €)	8.404.335	7.874.420	107
Kosmati donos iz poslovanja (v €)	8.917.135	8.128.721	110
Dobiček iz poslovanja (EBIT) (v €)	637.276	421.615	151
Donosnost poslovanja ² (v %)	7,6	5,3	142
EBITDA marža ³ (v %)	19,2	17,2	111

² Donosnost poslovanja je izračunana kot razmerje med poslovnim izidom iz poslovanja in čistimi prihodki iz prodaje.

³ EBITDA marža (EBITDA/čisti prihodki od prodaje) je čisti donos poslovnega dela, kjer od poslovnih prihodkov odštejemo poslovne odhodke razen amortizacije.

Družba Mikrocop d.o.o. večino, kar 95 odstotkov, prodajnih prihodkov dosega na slovenskem trgu, preostanek pa zunaj meja. Glavni izvozni trg je bil v letu 2023 hrvaški trg, kjer smo dosegli 61 odstotkov prihodkov, ustvarjenih izven meja.

PRODAJA PO TRGIH	Leto 2023	Leto 2022	Indeks 2023/22
Čisti prihodki od prodaje na slovenskem trgu	7.986.689	7.165.323	111
Čisti prihodki od prodaje na trgu EU	272.620	531.083	51
Čisti prihodki od izven EU	145.026	178.014	81
SKUPAJ	8.404.335	7.874.420	107

Nabava

Splošni nabavni pogoji so bili za družbo Mikrocop d.o.o. v letu 2023 še vedno pestri, saj se je nadaljevalo obdobje inflacije in njena prevalitev na uporabnike. Medtem ko so se dobavni roki skrajševali napram letu 2022, vendar še vedno ostajajo daljši kot pred epidemijo Covid.

Navedeno smo upravljali po najboljših močeh, kjer tudi dolgoročni odnosi sodelovanja niso preprečili vpliva inflacije.

Družba Mikrocop d.o.o. del nabave (predvsem na področjih informacijske opreme, programske opreme in vzdrževalnih storitev) opravi na slovenskem trgu, del nabave opravi tudi na trgih držav EU.

17
—
59

Raziskave in razvoj

V letu 2023 smo nadaljevali z vlaganji v razvoj zmogljivosti platforme InDoc EDGE. Ohranili smo poudarek na sodelovanju kot enem ključnih gradnikov uspešnega digitalnega poslovanja in učinkovitega hibridnega dela ter uporabnosti kot nujnem pogoju za vsakodnevno uporabo InDoc EDGE in poslovnih rešitev. Pri razvoju smo se osredotočili na naslednje zmogljivosti:

- **Sodelovanje in produktivnost kjerkoli:** izboljšali smo komentiranje dokumentov in opravil, omogočili sklicevanje na sodelavce za njihovo lažje vključevanje v skupno delo in podajanje povratnih informacij, podprli uporabo protokola za pregled in (sočasno) urejanje vsebin v orodjih Office v spletu ter razvili prvo različico InDoc EDGE mobilne aplikacije za lažje delo in sodelovanje kjerkoli...
- **E-podpisovanje:** podprli smo samodejno prepoznavo digitalnih potrdil, primernih za kvalificirano podpisovanje, pohitrili postopek podpisovanja več dokumentov hkrati, predvsem pa izboljšali uporabniško izkušnjo podpisnikov s samodejnim zaključevanjem opravil po podpisu, z možnostjo ohranjanja delno podpisanih osnutkov dokumentov ter v primeru samo enega razpoložljivega ali dovoljenega ponudnika podpisovanja.
- **Upravljanje procesov:** omogočili smo shranjevanje osnutkov opravil, kar uporabnikom olajša izvajanje zahtevnejših opravil in opravil, ki zahtevajo postopno nabiranje podatkov in dokumentov,

dodajanje procesov med zaznamke za njihovo večjo dostopnost in hitrejšo iniciacijo opravil, posebej pa bi poudarili možnost ustvarjanja dokumentov v procesih že ob zagonu novih opravil.

- **Vsakodnevna uporaba:** prenovili smo prijavno stran, poenostavili postopek ponastavitve gesla, dodali novo uporabniško vlogo »Upravitelj operacij« za lažje in predvsem bolj samostojno delo strank ter omogočili upravljanje metapodatkov uporabnikov ...

Tudi pri bodočem razvoju InDoc EDGE ostajamo osredotočeni na povečevanje učinkovitosti poslovanja naših strank in na optimizacijo njihove izkušnje. Načrtujemo izboljšave za lažjo uporabo InDoc EDGE in povsem digitalnih procesov v večjezičnih poslovnih okoljih, raziskujemo priložnosti za povečanje učinkovitosti s pomočjo umetne inteligence ter uvajamo nove načine za kontinuirano izboljševanje uporabnosti InDoc EDGE in naših poslovnih rešitev.

Ravnanje z ljudmi

Zaposlenim v skladu z veljavnimi predpisi zagotavljamo zdravo in varno delovno okolje, zato izvajamo tudi potrebne ukrepe. Izvajamo vrsto aktivnosti za ohranjanje in krepitev zdravja zaposlenih na delovnem mestu s ciljem izboljšanja zdravja, zvišanja skrbi za zdravje in zmanjšanja rabe zdravstvenih storitev.

Zaposlenim v skladu z veljavnimi predpisi zagotavljamo zdravo in varno delovno okolje, zato izvajamo tudi potrebne ukrepe. Izvajamo vrsto aktivnosti za ohranjanje in krepitev zdravja zaposlenih na delovnem mestu s ciljem izboljšanja zdravja, zvišanja skrbi za zdravje in zmanjšanja rabe zdravstvenih storitev.

18
—
59

Povprečno število zaposlenih iz delovnih ur

V družbi Mikrocop d.o.o. je povprečno število zaposlenih na podlagi delovnih ur v obračunskem obdobju v letu 2023 znašalo 120,2 (v letu 2022 117,8 zaposlenih). V primerjavi s preteklim letom je bilo število zaposlenih na podlagi delovnih ur večje za 2,4 zaposlenih oziroma za 2 odstotka.

Število zaposlenih na zadnji dan leta

V družbi Mikrocop d.o.o. je bilo na dan 31. 12. 2023 zaposlenih 126 oseb (na dan 31. 12. 2022 125), kar je 1 zaposleni več kot v preteklem letu. Poleg tega je bilo 7 delavcev napotenih preko agencije.

Zaposleni po izobrazbi

Izobrazbena struktura zaposlenih glede na doseženo stopnjo izobrazbe je bila na dan 31. 12. posameznega leta v družbi Mikrocop d.o.o. naslednja:

ZAPOSLENI	I.	II.	III.	IV.	V.	VI.	VII.	VIII.	Skupaj
Stanje 31.12. 2022	0	0	0	8	52	37	26	2	125
Stanje na 31.12.2023	0	0	0	8	50	38	28	2	126

Sredstva za izobraževanje zaposlenih

Družba Mikrocop d.o.o. je v letu 2023 za izobraževanja namenila 45.469 €. Pri tem je družba financirala tako formalne oblike izobraževanja zaposlenih kot neformalne v obliki strokovnih usposabljanj, seminarjev in konferenc. Skupaj je bilo v letu 2023 opravljenih 4.030 ur izobraževanj. To v povprečju predstavlja 31,98 ur izobraževanj na zaposlenega. Sem niso všteta mentorstva in uvajanja, ki smo jih izvajali čez celo leto.

Politika raznolikosti

V družbi Mikrocop d.o.o. v postopkih zaposlovanja novih sodelavcev dosledno upoštevamo načelo spoštovanja enakih možnosti za vse, ne glede na spol, starost, raso, videz, etnično pripadnost, kulturo, jezik, veroizpoved, socialni izvor, družbeni razred, skratka izvajamo politiko raznolikosti.

Pri zaposlovanju vodstvenega kadra v družbi Mikrocop d.o.o. največjo težo pripisujemo relevantnim delovnim izkušnjam, strokovnim kompetencam in osebnostnim lastnostim kandidata oziroma kandidatke, ki naj bi v čim večji meri sovpadale z organizacijsko kulturo in vrednotami družbe.

Če je mogoče, vodstvene kadre izoblikujemo znotraj podjetja, sicer pa jih poiščemo na trgu delovne sile. Vse novo zaposlene in sodelavce, ki prevzamejo nove zadolžitve na novih delovnih mestih, uvajamo preko sistema mentorstva.

V vodstvenih strukturah družbe Mikrocop d.o.o. 40 odstotkov vodstvenega kadra predstavljajo moški, 60 odstotkov pa ženske. 35 odstotkov vodstvenih delavcev je starih od 31 do 40 let, 35 odstotkov je starih med 41 in 50 let, 30 odstotkov pa je starejših od 51 let. 70 odstotkov vodstvenih delavcev ima vsaj višješolsko ali visokošolsko izobrazbo.

19

59

2.8. Upravljanje s tveganji

Poslovno tveganje

Učinkovito upravljanje s tveganji je podlaga za stabilno in varno poslovanje. Med poslovna tveganja uvrščamo tista, ki so povezana s sposobnostjo ustvarjanja poslovnih prihodkov in z obvladovanjem poslovnih procesov.

Zunanja tveganja so povezana s spremembami makroekonomskih pogojev poslovanja na ključnih trgih. Omenjeno tveganje je za zdaj obvladljivo, saj večji del prihodkov ustvarjamo z naslova dolgoročnih pogodb za poslovne in informacijske storitve na področjih digitalnega poslovanja in hrambe dokumentov, obenem pa smo pravočasno sprejeli ukrepe za ravnanje v primeru nepredvidljivih dogodkov.

Prodajna tveganja so povezana s konkurenčnostjo pri prodaji produktov in storitev. Prodajna tveganja poskušamo zmanjševati s konkurenčno prodajno ponudbo ter s širitvijo prodaje na tuje trge. Obstoječi kupci so razpršeni, posamezen kupec pa ne predstavlja večinskega deleža prihodkov.

Nabavna tveganja so bila majhna, tveganje neizpolnitve s strani dobaviteljev ocenjujemo kot zmerno. V družbi imamo za nekatere ključne nabave opravljen izbor več možnih dobaviteljev, skozi vse leto stroške nabave prilagajamo tržnim razmeram in izvajamo politiko konkurenčne ponudbe.

Tveganja razvoja obvladujemo s posodabljanjem razvojnih procesov in z uporabo pridobljenega znanja ter izkušenj na strokovnem področju. Kot zmerna tveganja ocenjujemo konkurenčnost na IT trgu dela, zahtevano raven kompetenc in morebitno povečano fluktuacijo.

Tveganja zagotavljanja kakovosti so zmerna. Zagotavljanje kakovosti storitev je primarna aktivnost, v kateri so zajeti elementi delovnih pogojev, kontrolnih mehanizmov in usposabljanja zaposlenih. V primeru odmikov imamo vpeljane kontrole med procesi ter po potrebi uvajamo preventivne in korektivne ukrepe za preprečevanje pojava v prihodnosti. Z zunanjimi in notranjimi preverjanji redno presojujemo izvajanje procesov ter uvajamo potrebne izboljšave, s katerimi kakovost stalno nadgrajujemo in s tem učinkovito upravljamo tveganja na področju kakovosti.

Tveganja neprekinjenosti poslovanja so obvladljiva. Tveganja obvladujemo z ukrepi za zaščito ljudi, premoženja in drugih ključnih virov ter z ukrepi preprečevanja pojava izrednih dogodkov oziroma katastrof. Za primer izrednih dogodkov imamo pripravljene načrte in ukrepe za reševanje in zmanjšanje neposredne škode ter načrte za delovanje v izrednih razmerah do vrnitve v normalno poslovanje.

20
—
59

Tveganja informacijske tehnologije so obvladljiva. Za vse informacijske vire imamo prepoznane grožnje in tveganja, uprava družbe je potrdila sprejemljiva tveganja in potrebne ukrepe za odpravo nesprejemljivih tveganj. Kot eno od metod prepoznavanja nevarnosti uporabljamo tudi neodvisne varnostne preglede informacijske infrastrukture.

Tveganja, povezana z zaposlenimi, so zmerna. Tveganja upravljamo z zdravstvenimi analizami tveganj na posameznem delovnem mestu in psihološkimi testiranjimi. Tveganja ocenjujemo periodično in jih s primernimi varstvenimi ukrepi ohranjamo na sprejemljivi ravni.

Tveganja, povezana z varovanjem premoženja: redno in sistematično ocenjujemo ogroženost objektov in premoženja v objektih. Skladno s tem je izdelan načrt varovanja, v katerem so opredeljeni ukrepi za varovanje in način izvajanja aktivnosti s področja varovanja.

Kreditno tveganje

Kreditno tveganje je tveganje nastanka izgube zaradi neizpolnitve pogodbenih obveznosti dolžnika do kreditodajalca. Povezano je z nepripravljenostjo ali nesposobnostjo dolžnika, ki je lahko začasna ali trajna, da v dogovorjenem roku izpolni svoje finančne obveznosti.

Družba Mikrocop d.o.o. ni izpostavljena večjim kreditnim tveganjem, saj redno spremlja in upravlja denarne tokove ter finančno zdravje svojih kupcev ter ustvarja podlago za sprejemanje in podaljševanje

kreditnih pogojev. Nabave potekajo z dobavitelji, ki redno izpolnjujejo svoje prevzete obveznosti dobave.

Obrestno tveganje

Obrestno tveganje je tveganje nastanka izgube zaradi neugodnega gibanja tržnih, predvsem referenčnih obrestnih mer na trgu. Izpostavljenost obrestnemu tveganju družbe Mikrocop izhaja iz potencialne spremembe referenčne obrestne mere EURIBOR.

Z namenom, da bi se izognili tem tveganjem, smo v načrtu leta upoštevali napovedi bančnega trga, katere so bile tekom leta 2023 presežene, kar smo ustrezno korigirali s pravočasnimi napovedmi. S tem namenom smo v načrtu za leto 2024 upoštevali višji EURIBOR, kot je napovedan, saj ima družba vse dolgoročne finančne obveznosti sklenjene z variabilno obrestno mero, vezano na EURIBOR. Kot v letu 2022 smo tudi v letu 2023 tveganje zmanjševali z ustreznimi napovedmi in tako predvideli vpliv na poslovni izid.

Valutno tveganje

Valutno tveganje je tveganje nastanka finančne izgube zaradi sprememb deviznih tečajev.

V drugih valutah družba Mikrocop d.o.o. posluje minimalno in nima pomembnih valutnih tveganj. Po prevzemu EURA na Hrvaškem 01.01.2023 se je valutno tveganje še zmanjšalo. Z njim se srečujemo zgolj ob poslovanju z dobavitelji v drugih valutah, kar pa zaenkrat še ne predstavlja pomembnega vpliva.

21
—
59

Inflacijsko tveganje

Inflacijsko tveganje je tveganje, ki je vezano na spremembe rasti cen izdelkov.

Inflacijsko tveganje se je tekom leta 2023 v primerjavi z letom 2022 umirjalo. Povprečna letna inflacija je v letu 2023 znašala 7,4 %, medtem ko je letna inflacija znašala 4,2 %. Družba Mikrocop d.o.o. je z namenom obvladovanja inflacijskih tveganj inflacijo vključila že v sam načrt in kasneje tudi v napovedi stroškov in tako pravočasno ukrepala in se tveganjem prilagodila. Inflacijo smo vključili tudi v načrt leta 2024, vsekakor pa bomo del nje primorani prevaliti tudi na naročnike, s pomočjo inflacijske klavzule, ki je obvezni del vsake novo sklenjene pogodbe.

Likvidnostno tveganje

Tveganje plačilne sposobnosti je tveganje, da bo podjetje naletelo na težave pri zbiranju finančnih sredstev, potrebnih za izpolnitev finančnih obveznosti.

Družba plačuje svoje tekoče obveznosti z lastnimi sredstvi in s črpanjem sredstev iz odobrenih okvirnih kreditov. Tveganje plačilne sposobnosti je bilo v letu 2023 obvladljivo.

Tveganje delovanja

V podjetju Mikrocop tveganje dojemamo kot posamične ali skupek povezanih dogodkov, ki lahko pomembno vplivajo na doseganje strateških ciljev in na naše dolgoročno delovanje. Pri tem gre tako za pozitivne kot negativne vplive.

V Skupini Mikrocop sistem obvladovanja tveganj deluje preko procesnih kontrol, ki jih izvajamo v vseh fazah delovanja – od vhodne, do vmesnih in končne kontrole. Za učinkovito načrtovanje in nadzor poslovnih procesov izvajamo redne ocene tveganj in pripravljamo ukrepe za njihovo zmanjševanje.

2.9. Kakovost in poslovna odličnost

V družbi Mikrocop d.o.o. so procesi strukturirani, z opredeljenimi odgovornostmi, aktivnosti znotraj poslovnih procesov pa nadzorovane in usmerjene k učinkovitemu izvajanju. Del izvajanja notranjih procesov je tudi informacijsko podprt.

Zavezanost k visoki kakovosti in varnosti svojih storitev smo potrdili z vpeljavo sistema vodenja kakovosti in sistema varovanja informacij. Oba sistema smo uspešno vpeljali v svoje poslovanje, kar družba Mikrocop d.o.o. dokazuje s certifikatoma ISO 9001:2015 in ISO/IEC 27001:2013. Večino dejavnosti smo tudi v letu 2023 usmerjali predvsem v vzdrževanje obeh sistemov vodenja ter vpeljavo izboljšav na ravni posameznih procesov.

Skladnost delovanja družbe Mikrocop d.o.o. s priporočili standardov vodenja kakovosti in varovanja informacij ter skladnost s predpisano zakonodajo smo v letu 2023 potrdili tudi s podaljšanjem certifikacije storitev zajema in hrambe Arhiviraj.si in InDoc EDGE ter spremljevalnih storitev pri Arhivu Republike Slovenije.

2.10. Okolje in družba

Delovanje družbe Mikrocop na vsakem koraku spremljata družbena odgovornost in trajnostna naravnost, saj se zavedamo soodvisnosti od okolja in skupnosti, v kateri družba deluje, od partnerjev in zaposlenih. Trudimo se za uravnoteženo poslovanje na vseh ključnih področjih in funkcijah podjetja. S preglednim in etičnim ravnanjem in odločitvami prispevamo k zdravju in blaginji deležnikov in delujemo skladno z zakonodajo in mednarodnimi normami poslovanja. Dnevno spodbujamo zaposlene k skrbi za okolje in trajnostni usmerjenosti.

V letu 2023 smo se pri nabavi materialov povezali z lokalnimi ponudniki in s tem podpiramo rast slovenskega gospodarstva, del prihodkov pa smo namenili Športno kulturnemu društvu Mikrocop. Skrbimo, da so naše aktivnosti okolju prijazne in trajnostno naravnane.

2.11. Poslovanje s povezanimi družbami

Nadzor in upravljanje

Večinski lastniški deleži v kapitalsko povezanih podjetjih družbi Mikrocop d.o.o. omogočajo, da v večji meri neposredno sodeluje z družbami. Družba Mikrocop d.o.o. je spremljala poslovne rezultate kapitalsko povezanih družb v okviru vzpostavljenega sistema kontrolinga. Poslovne rezultate je spremljala mesečno, kvartalno in kumulativno v posameznem letu ter v primerjavi z enakimi obdobji v predhodnih letih. Dosežene poslovne rezultate je primerjala z načrtovanimi. Nadzor je potekal tudi na rednih srečanjih z upravama obeh odvisnih družb.

Poslovanje s povezanimi osebami

V Skupini Mikrocop v poslovnem letu 2022 ni bilo opravljenih nobenih transakcij s povezanimi osebami, ki ne bi bile opravljene pod običajnimi tržnimi razmerami. Tako poslovodstvo družbe v skladu s 545. členom ZGD-1 izjavlja, da v okoliščinah, ki so bile znane v trenutku, ko je bil opravljen pravni posel ali storjeno ali opuščeno dejanje s strani obvladujoče družbe in z njo povezanih družb, ni bilo prikrajšanja za družbo Mikrocop d.o.o.

Sestava Skupine Mikrocop

Skupino Mikrocop sestavljajo Mikrocop d.o.o. kot obvladujoča družba ter odvisni družbi Mikrocop BH d.o.o. Sarajevo in Mikrocop d.o.o. Zagreb.

23

59

Odvisne družbe Mikrocop d.o.o. in njeni lastniški deleži na dan 31. 12. 2023 so bili naslednji:

Naziv družbe	Naslov družbe	Družba lastnica	Lastniški delež na 31.12.2023	Lastniški delež na 31.12.2022
MIKROCOP BH d.o.o. Sarajevo	Industrijska zona Luka BA, Ilijaš, Sarajevo, BiH	Mikrocop Ljubljana d.o.o.	100,00 %	100,00 %
MIKROCOP Zagreb d.o.o.	Stupničke Šipkovine 1, 10255 Donji Stupnik, Hrvaška	Mikrocop Ljubljana d.o.o.	100,00 %	100,00 %

Obvladujoča družba:	Kapital 31.12. 2023	Čisti poslovni izid 2023
MIKROCOP d.o.o. Ljubljana	3.798.415	450.870

Odvisni družbi:	Kapital 31. 12. 2023	Čisti poslovni izid 2023
MIKROCOP BH d.o.o. Sarajevo	112.601	38.452
MIKROCOP d.o.o. Zagreb	336.455	168.837

2.12. Pregled poslovanja odvisnih družb

Odvisni družbi sta imeli v letu 2023 in 2022 naslednje poslovne rezultate:

MIKROCOP BH d.o.o. Sarajevo	Leto 2023	Leto 2022	Indeks 2023/22
Čisti prihodki iz prodaje (v €)	462.032	465.706	99
Kosmati donos iz poslovanja (v €)	462.032	468.050	99
Stroški blaga, materiala in storitev (v €)	332.662	319.845	104
Stroški dela (v €)	67.442	61.320	110
Odpisi vrednosti (v €)	15.089	14.722	102
Drugi poslovni odhodki (v €)	5.927	7.357	81
Poslovni izid iz poslovanja (v €)	40.912	64.808	63
Donosnost prodaje (v %)	8,85	13,92	64
EBITDA marža ⁴ (v %)	12,12	17,08	71

MIKROCOP d.o.o. Zagreb	Leto 2023	Leto 2022	Indeks 2023/22
Čisti prihodki iz prodaje (v €)	1.025.274	2.230.449	46
Kosmati donos iz poslovanja (v €)	1.225.078	2.231.479	55
Stroški blaga, materiala in storitev (v €)	630.881	1.655.551	38
Stroški dela (v €)	338.406	401.249	84
Odpisi vrednosti (v €)	37.339	70.537	53
Drugi poslovni odhodki (v €)	2.418	93	2.602
Poslovni izid iz poslovanja (v €)	216.034	104.050	208
Donosnost prodaje (v %)	21,07	4,66	452
EBITDA marža (v %)	24,71	7,83	316

24
59

Ključni dosežki odvisnih družb na dan 31. 12. 2023:

KLJUČNI DOSEŽKI	MIKROCOP BH d.o.o. Sarajevo	MIKROCOP d.o.o. Zagreb
Sredstva - obveznosti do virov sredstev (v €)	150.960,62	827.965,36
Kapital (v €)	112.601,07	336.455,13
Stanje finančnih in poslovnih obveznosti (v €)	38.359,06	471.169,24
Število zaposlenih	6,00	14,00
Čista dobičkonosnost kapitala (ROE) (v %)	50,18	34,15

⁴ EBITDA marža je izračunana po formuli: (dobiček iz poslovanja + amortizacija) / čisti prihodki od prodaje

2.13. Pričakovani prihodnji razvoj družbe Mikrocop d.o.o.

Cilji družbe Mikrocop d.o.o. v letu 2024 so naslednji:

- Nadaljevali bomo z razvojem InDoc EDGE in njegovih funkcionalnosti ter njegovi poveztljivosti z ostalimi sistemi.
- Nadaljevali bomo s polnjenjem Arhivske knjige in jo aktivno tržili kot novo Mikrocopovo storitev v oblaku.
- Trženje bomo obogatili z InDoc EDGE razlagalnim videom in produktno stranjo, ki bosta poskrbela za trženje standardnih rešitev za srednje velike in manjše stranke.
- Kot v letu 2023 tudi za leto 2024 načrtujemo nadaljevanje rasti čistih prihodkov na račun rasti IT storitev, medtem ko pričakujemo, da bodo prihodki na spremljevalnih storitvah (zajem dokumentov in podatkov) iz leta v leto manjši.
- Iz naslova nadaljevanja prestrukturiranja dejavnosti, kadra in Mikrocopa v IT družbo bomo vlagali tudi v širjenje kapacitet podatkovnih centrov.
- Pristopili bomo k pripravi ESG strategije.
- Posledično pričakujemo rast stroškov dela in rast stroškov materiala in storitev, kar smo ustrezno vključili v načrt za leto 2024.

Dogodki po datumu bilance stanja

V času od datuma bilance stanja do datuma poročila neodvisnega revizorja ni prišlo do dogodkov, ki bi pomembno vplivali na računovodske izkaze za leto, končano 31. 12. 2023.

25

59

2.14. Izjava o upravljanju družbe

V skladu z določbo petega odstavka 70. člena Zakona o gospodarskih družbah (ZGD-1) kot del Letnega poročila družba Mikrocop d.o.o. podaja naslednjo

3. IZJAVO O UPRAVLJANJU

Direktorica družbe Mikrocop d.o.o. izjavljam, da je bilo v obdobju poslovnega leta 2023 upravljanje družbe skladno z zakoni, družbeno pogodbo družbe Mikrocop d.o.o. in drugimi veljavnimi predpisi. Družba Mikrocop d.o.o. je seznanjena s Kodeksom upravljanja za nejavne družbe, ki je bil sprejet s strani Gospodarske zbornice Slovenije, Ministrstva za gospodarski razvoj in tehnologijo ter Združenja nadzornikov Slovenije (v nadaljevanju: Kodeks). Kodeks je v slovenskem in angleškem jeziku javno dostopen na spletni strani Gospodarske zbornice Slovenije, in sicer na povezavi <https://www.gzs.si/Portals/SN-Pravni-Portal/Vsebine/novice-priponke/kodeks-slo.pdf>. Družba je večji del priporočil Kodeksa že implementirala in v skladu s petim odstavkom 70. člena ZGD-1, ki določa minimalne vsebine izjave o upravljanju družba Mikrocop d.o.o., podaja naslednja pojasnila:

Opis glavnih značilnosti sistemov notranjih kontrol in upravljanja tveganj v družbi v povezavi s postopkom računovodskega poročanja

Nadzor nad delovanjem notranjih kontrol se izvaja preko vodstvenih kolegijev in kontrolnih točk, navedenih v internih aktih podjetja, zunanje revizije računovodskih izkazov ter z revizijskimi pregledi delovanja področja storitev s strani kupcev.

Družba Mikrocop d.o.o. ima z namenom zagotavljanja preglednosti, učinkovitosti ter odgovornega poslovanja vzpostavljen delujoč sistem notranjih kontrol in upravljanja s tveganji preko organizacijske strukture družbe, sistema vodenja kakovosti ISO 9001:2015, sistema varovanja informacij ISO/IEC 27001:2013 in internih aktov družbe z izdelanim sistemom poročanja po posameznih organizacijskih enotah. Poslovni procesi družbe so informacijsko podprti in omogočajo beleženje revizijskih sledi, preko katerih se izvaja nadzor nad izvajanjem procesov.

S sistemom notranjih kontrol v družbi načrtno in sistematično uporabljamo postopke in metode, ki s svojim delovanjem zagotavljajo točnost, zanesljivost in popolnost podatkov in informacij, pravilno in pošteno izdelavo računovodskih izkazov, preprečujemo in odkrivamo napake v sistemu ter zagotavljamo spoštovanje zakonov in drugih predpisov, aktov organov upravljanja ter sistemskih predpisov družbe.

Podatki o delovanju skupščine Mikrocop d.o.o. in njenih ključnih pristojnostih

Pristojnosti in delovanje Skupščine opredeljuje družbena pogodba družbe, ki je javno dostopna na spletnih straneh Agencije Republike Slovenije za javnopravne evidence in storitve. Skupščino sestavljajo vsi družbeniki, ki jih poslovodni organ – direktor sklicuje in obvešča skladno z družbeno pogodbo.

26

59

Podatki o delovanju in pristojnostih družbenikov

Pristojnosti in pravice družbenika opredeljuje družbena pogodba, ki je javno dostopna na spletnih straneh Agencije Republike Slovenije za javnopravne evidence in storitve.

Podatki o sestavi in delovanju organov vodenja

Družba ima glavni izvršilni organ, ki ima naziv direktor. Direktorja imenuje nadzorni svet za mandatno dobo petih let in je po poteku mandatne dobe lahko ponovno imenovan. Direktor izpolnjuje pogoje za imenovanje, določene z zakonom.

Direktor družbe vodi poslovanje družbe, jo zastopa in predstavlja v pravnem prometu s tretjimi osebami in ima druge pristojnosti, ki so navedene v družbeni pogodbi družbe, ki je dostopna na spletnih straneh Agencije Republike Slovenije za javnopravne evidence in storitve.

Podatki o sestavi in delovanju organov nadzora

Člane nadzornega sveta, ki zastopa interese družbenikov, voli skupščina. Nadzorni svet v skladu s sklepom skupščine sestavljajo do trije člani. Vse pristojnosti nadzornega sveta so navedene v družbeni pogodbi družbe, ki je javno dostopna na spletnih straneh Agencije Republike Slovenije za javnopravne evidence in storitve.

27

59

A handwritten signature in black ink, appearing to read "Simona Kogovšek".

Simona Kogovšek
direktorica družbe Mikrocop d.o.o.

Ljubljana, april 2024

3. Računovodsko poročilo 2023

3.1. Pojasnila k računovodskim izkazom

Računovodski izkazi so sestavljeni v skladu s Slovenskimi računovodskimi standardi in Zakonom o gospodarskih družbah. Podatki v računovodskih izkazih temeljijo na knjigovodskih listinah in poslovnih knjigah, vodenih v skladu s Slovenskimi računovodskimi standardi. Pri pripravi sta upoštevani temeljni računovodski predpostavki: upoštevanje nastanka poslovnih dogodkov in časovne neomejenosti delovanja ter naslednje kakovostne značilnosti računovodskih izkazov: razumljivost, ustreznost, zanesljivost in primerljivost.

Računovodski izkazi so izkazani v evrih. Zaradi zaokroževanja podatkov na decimalnih mestih se lahko pri seštevanju pojavijo računске razlike. Sredstva in viri, izraženi v tuji valuti v bilanci stanja na dan 31. 12. 2023, se preračunajo po referenčnem tečaju ECB, razen tam, kjer je v pogodbi določeno, da se upošteva tečaj poslovne banke. Povečanja oziroma zmanjšanja (tečajne razlike) so izkazana v okviru finančnih prihodkov oziroma finančnih odhodkov.

Spremembe računovodskih usmeritev in ocen

Družba v letu 2023 ni spreminjala računovodskih usmeritev in ocen.

Popravki bistvenih napak

Poprakov napak ni bilo.

28

59

3.2. Bilanca stanja

BILANCA STANJA	Stanje na dan 31. 12. 2023	Stanje na dan 31. 12. 2022
SREDSTVA	10.965.725	10.712.373
A. DOLGOROČNA SREDSTVA	9.122.459	9.089.350
I. Neopredmetena sredstva in dolgoročne AČR	1.539.447	1.358.459
1. Neopredmetena sredstva	1.539.447	1.358.459
a) Dolgoročne premoženjske pravice	107.315	74.992
c) Dolgoročno odloženi stroški razvijanja	1.424.912	1.253.427
č) Druga neopredmetena sredstva	7.220	30.040
II. Opredmetena osnovna sredstva	5.807.327	6.019.915
1. Zemljišča in zgradbe	4.685.281	5.060.450
a) Zemljišča	186.968	186.968
b) Zgradbe	4.498.313	4.873.482
4. Druge naprave in oprema	977.538	761.626
6. Opredmetena osnovna sredstva v gradnji ali izdelavi	144.508	195.469
7. Predujmi za pridobitev OOS	0	2.370
III. Naložbene nepremičnine	975.363	908.833
IV. Dolgoročne finančne naložbe	735.645	742.229
1. Dolgoročne finančne naložbe, razen posojil	714.718	714.718
a) Delnice in deleži v družbah v skupini	714.718	714.718
2. Dolgoročna posojila	20.927	27.511
b) Druga dolgoročna posojila	20.927	27.511
V. Dolgoročne poslovne terjatve	53.102	50.358
2. Dolgoročne poslovne terjatve do kupcev	38.535	39.459
3. Dolgoročne poslovne terjatve do drugih	14.567	10.899
VI. Odložene terjatve za davek	11.575	9.556
B. KRATKOROČNA SREDSTVA	1.661.505	1.453.311
II. Zaloge	10.466	33.353
1. Material	7.550	26.573
2. Trgovsko blago	2.916	6.780
IV. Kratkoročne poslovne terjatve	1.595.819	1.125.501
1. Kratkoročne poslovne terjatve do družb v skupini	37.840	40.306
2. Kratkoročne poslovne terjatve do kupcev	1.274.299	1.025.942
3. Kratkoročne poslovne terjatve do drugih	283.680	59.253
V. Denarna sredstva	55.220	294.457
C. KRATKOROČNE AKTIVNE ČASOVNE RAZMEJITVE	181.761	169.712
ZABILANČNA SREDSTVA	1.149.119	813.551

BILANCA STANJA	Stanje na dan 31. 12. 2023	Stanje na dan 31. 12. 2022
OBVEZNOSTI DO VIROV SREDSTEV	10.965.725	10.712.373
A. KAPITAL	3.798.415	3.628.470
I. Vpoklicani kapital	426.064	426.064
1. Osnovni kapital	426.064	426.064
II. Kapitalske rezerve	24.800	24.800
III. Rezerve iz dobička	237.697	237.697
1. Zakonske rezerve	42.606	42.606
5. Druge rezerve iz dobička	195.091	195.091
V. Rezerve, nastali zaradi vrednotenja po pošteni vrednosti	(19.475)	(38.456)
VI. / VII. Preneseni čisti poslovni izid	2.678.459	2.546.756
VIII. / IX. Čisti poslovni izid poslovnega leta	450.870	431.609
B. REZERVACIJE IN DOLGOROČNE PČR	134.794	154.706
1. Rezervacije za pokojnine in podobne obveznosti	134.794	154.706
C. DOLGOROČNE OBVEZNOSTI	4.603.100	4.976.342
I. Dolgoročne finančne obveznosti	4.603.100	4.972.520
2. Dolgoročne finančne obveznosti do bank	4.556.886	4.732.461
3. Druge dolgoročne finančne obveznosti	46.214	240.059
II. Dolgoročne poslovne obveznosti	0	3.822
5. Druge dolgoročne poslovne obveznosti	0	3.822
Č. KRATKOROČNE OBVEZNOSTI	2.313.082	1.806.821
II. Kratkoročne finančne obveznosti	1.384.957	815.787
1. Kratkoročne finančne obveznosti do družb v skupini	450.000	0
2. Kratkoročne finančne obveznosti do bank	712.135	610.819
3. Kratkoročne finančne obveznosti do drugih	222.822	204.968
III. Kratkoročne poslovne obveznosti	928.125	991.034
1. Kratkoročne poslovne obveznosti do družb v skupini	8.390	3.986
2. Kratkoročne poslovne obveznosti do dobaviteljev	325.502	439.978
3. Druge kratkoročne poslovne obveznosti	594.233	547.070
D. KRATKOROČNE PASIVNE ČASOVNE RAZMEJITVE	116.334	146.034
ZABILANČNE OBVEZNOSTI	1.149.119	813.551

30

59

Računovodske usmeritve in pojasnila so sestavni del izkazov in jih je treba brati v povezavi z njimi.

3.3. Izkaz poslovnega izida

IZKAZ POSLOVNEGA IZIDA	Stanje na dan 31. 12. 2023	Stanje na dan 31. 12. 2022
1. Čisti prihodki iz prodaje	8.404.335	7.874.420
a) Čisti prihodki od prodaje na domačem trgu	7.986.689	7.165.323
b) Čisti prihodki od prodaje na trgu EU	272.620	531.083
c) Čisti prihodki od prodaje na trgu izven EU	145.026	178.014
2. Sprememba vrednosti zalog in nedokončane proizvodnje	0	0
3. Usredstveni lastni proizvodi in storitve	213.946	203.266
4. Drugi poslovni prihodki	298.854	51.035
5. Stroški blaga, materiala in storitev	1.885.870	1.771.788
a) Nabavna vrednost prodanega blaga in materiala	110.020	117.487
b) Stroški porabljenega materiala	170.962	168.426
c) Stroški storitev	1.604.888	1.485.875
6. Stroški dela	5.350.172	4.955.564
a) Stroški plač	3.922.886	3.695.222
b) Stroški pokojninskih zavarovanj	525.117	500.367
c) Stroški drugih socialnih zavarovanj	286.966	270.472
d) Drugi stroški dela	615.203	489.503
7. Odpisi vrednosti	993.694	935.604
a) Amortizacija	973.688	933.069
b) Prevrednotovalni poslovni odhodki pri NDS in OOS	117	0
c) Prevrednotovalni poslovni odhodki pri obratnih sredstvih	19.889	2.535
8. Drugi poslovni odhodki	50.123	44.150
9. Finančni prihodki iz deležev	180.662	200.322
a) Finančni prihodki iz deležev v družbah v skupini	180.000	200.250
d) Finančni prihodki iz drugih naložb	662	72
10. Finančni prihodki iz danih posojil	117	3
a) danim družbam v skupini	44	0
b) danih drugim	73	3
11. Finančni prihodki iz poslovnih terjatev	5.567	145
c) do drugih	5.567	145
12. Finančni odhodki iz oslabitve in odpisov finančnih naložb	0	0
13. Finančni odhodki iz finančnih obveznosti	279.823	120.952
a) finančni odhodki iz posojil, prejetih od družb v skupini	4.214	0
b) finančni odhodki iz posojil, prejetih od bank	263.060	105.927
c) finančni odhodki iz drugih finančnih obveznosti	12.249	15.025
14. Finančni odhodki iz poslovnih obveznosti	295	1.053
b) iz obveznosti do dobaviteljev in meničnih obveznosti	242	635
c) iz drugih poslovnih obveznosti	53	418
15. Drugi prihodki	651	9.180
16. Drugi odhodki	55.209	47.196
17. Davek iz dobička	40.396	29.869
18. Odloženi davki	(2.020)	586
19. Čisti poslovni izid obračunskega obdobja	450.870	431.609

Računovodske usmeritve in pojasnila so sestavni del izkazov in jih je treba brati v povezavi z njimi.

3.4. Izkaz drugega vseobsegajočega donosa

IZKAZ DRUGEGA VSEOBSEGAJOČEGA DONOSA	Leto 2023	Leto 2022
Čisti poslovni izid obračunskega obdobja	450.870	431.609
Spremembe rezerv, nastalih zaradi vrednotenja po pošteni vrednosti	19.075	12.768
Celotni vseobsegajoči donos obračunskega obdobja	469.945	444.377

Računovodske usmeritve in pojasnila so sestavni del izkazov in jih je treba brati v povezavi z njimi.

3.5. Izkaz denarnih tokov

Izkaz denarnih tokov je izdelan po neposredni metodi oziroma različici I.

IZKAZ DENARNIH TOKOV	Leto 2023	Leto 2022
A. DENARNI TOKOVI PRI POSLOVANJU		
a) Prejemki pri poslovanju	10.714.045	9.975.981
Prejemki od prodaje proizvodov in storitev	10.626.621	9.859.255
Drugi prejemki pri poslovanju	87.424	116.726
b) Izdatki pri poslovanju	(9.883.094)	(9.054.648)
Izdatki za nakupe materiala in storitev ⁵	(3.105.328)	(2.837.879)
Izdatki za plače in deleže zaposlenih v dob	(5.402.027)	(5.015.848)
Izdatki za dajatve vseh vrst	(1.317.125)	(1.139.694)
Drugi izdatki pri poslovanju	(58.614)	(61.226)
c) Pozitivni ali negativni denarni izid pri poslovanju (a+b)	830.951	921.333
B. DENARNI TOKOVI PRI INVESTIRANJU		
a) Prejemki pri investiranju	255.368	288.667
Prejemki od dobljenih obresti in deležev v dobičku drugih	181.784	280.251
Prejemki od odtujitve neopredmetenih osnovnih sredstev	0	2.412
Prejemki od odtujitve opredmetenih osnovnih sredstev	7.561	298
Prejemki od odtujitve dolgoročnih finančnih naložb	6.023	5.707
Prejemki od odtujitve kratkoročnih finančnih naložb	60.000	0
b) Izdatki pri investiranju	(1.150.538)	(825.370)
Izdatki za pridobitev neopredmetenih OS	(346.800)	(203.914)
Izdatki za pridobitev opredmetenih OS	(739.426)	(508.771)
Izdatki za pridobitev kratk. fin. naložb	(60.000)	(2.294)
Izdatki za pridobitev dolgoročnih finančnih naložb	(4.312)	(110.392)
c) Pozitivni ali negativni denarni izid pri investiranju (a+b)	(895.170)	(536.703)
C. DENARNI TOKOVI PRI FINANCIRANJU		
a) Prejemki pri financiranju	3.294.894	8.366.900
Prejemki od povečanja dolgoročnih finančnih obveznosti	544.894	5.176.900
Prejemki do povečanja kratkoročnih finančnih obveznosti	2.750.000	3.190.000
b) Izdatki od financiranja	(3.469.913)	(8.605.122)
Izdatki za dane obresti, iz financiranja	(250.761)	(106.047)
Izdatki za odplačila dolgoročnih finančnih obveznosti	(33.333)	(5.009.075)
Izdatki za odplačila kratkoročnih finančnih obveznosti	(2.885.819)	(3.190.000)
Izdatki za izplačila dividend in drugih deležev v dobičku	(300.000)	(300.000)
c) Pozitivni ali negativni denarni izid pri financiranju (a+b)	(175.019)	(238.222)
Č. KONČNO STANJE DENARNIH SREDSTEV		
x) Denarni izid v obdobju (seštevek prebitkov Ac, Bc, Cc)	(239.238)	146.408
y) Začetek stanje denarja sredstev	294.457	148.049

33

59

Računovodske usmeritve in pojasnila so sestavni del izkazov in jih je treba brati v povezavi z njimi.

⁵ Od tega 277.099 € izdatkov za poslovne najeme.

3.6. Izkaz gibanja kapitala

Izkaz gibanja kapitala v letu 2023

	Osnovni kapital	Kapitalske rezerve	Zakonske rezerve	Druge rezerve iz dobička	Rezerve, nastale zaradi vrednotenja po pošteni vrednosti	Preneseni čisti dobiček	Čisti dobiček poslovnega leta	Skupaj
A.1. Stanje 31. 12. 2022	426.064	24.800	42.606	195.091	(38.456)	2.546.756	431.609	3.628.470
B.1. Spremembe lastniškega kapitala	0	0	0	0	0	(300.000)	0	(300.000)
g) Izplačilo dividend	0	0	0	0	0	(300.000)	0	(300.000)
B.2.) Celotni vseobsegajoči donos poročevalskega obdobja	0	0	0	0	19.075	0	450.870	469.945
a) Vnos čistega poslovnega izida	0	0	0	0	0	0	450.870	450.870
č) Druge sestavine - aktuarski presežek / primanjkljaj	0	0	0	0	19.075	0	0	19.075
B.3. Spremembe v kapitalu	0	0	0	0	0	431.703	(431.609)	0
a) Razporeditev čistega dobička	0	0	0	0	0	431.609	(431.609)	0
f) Druge sestavine kapitala	0	0	0	0	-94	94	0	0
C. Stanje 31. 12. 2023	426.064	24.800	42.606	195.091	19.475	2.678.459	450.870	3.798.415

Računovodske usmeritve in pojasnila so sestavni del izkazov in jih je treba brati v povezavi z njimi.

34

59

Izkaz gibanja kapitala v letu 2022

	Osnovni kapital	Kapitalske rezerve	Zakonske rezerve	Druge rezerve iz dobička	Rezerve, nastale zaradi vrednotenja po pošteni vrednosti	Preneseni čisti dobiček	Čisti dobiček poslovnega leta	Skupaj
A.1. Stanje 31. 12. 2021	426.064	24.800	42.606	195.091	(51.986)	2.494.552	352.966	3.484.093
B.1. Spremembe lastniškega kapitala	0	0	0	0	0	(300.000)	0	(300.000)
g) Izplačilo dividend	0	0	0	0	0	(300.000)	0	(300.000)
B.2.) Celotni vseobsegajoči donos poročevalskega obdobja	0	0	0	0	12.768	0	431.609	444.377
a) Vnos čistega poslovnega izida	0	0	0	0	0	0	431.609	431.609
č) Druge sestavine - aktuarski presežek / primanjkljaj	0	0	0	0	12.768	0	0	12.768
B.3. Spremembe v kapitalu	0	0	0	0	762	352.204	(352.966)	0
a) Razporeditev čistega dobička	0	0	0	0	0	352.966	(352.966)	0
f) Druge sestavine kapitala	0	0	0	0	762	(762)	0	0
C. Stanje 31. 12. 2022	426.064	24.800	42.606	195.091	(38.456)	2.546.756	431.609	3.628.470

Računovodske usmeritve in pojasnila so sestavni del izkazov in jih je treba brati v povezavi z njimi.

Izkaz gibanja bilančnega dobička v letu 2023 in 2022

BILANČNI DOBIČEK	Stanje 31. 12. 2023	Stanje 31. 12. 2022
1. Čisti poslovni izid poslovnega leta	450.870	431.609
2. Preneseni čisti poslovni izid	2.678.459	2.546.756
3. Dolgoročno odloženi stroški razvijanja	(1.424.912)	(1.253.427)
BILANČNI DOBIČEK (1+2-3)	1.704.417	1.724.938

3.7. Pojasnila in razkritja postavk v bilanci stanja

Najemi

Družba Mikrocop d.o.o. je skladno s spremembo SRS 1 (2019) s 1. 1. 2019 pričela z novo računovodsko obravnavo najemov. Najemnik najemov po tem standardu tako ne evidentira več kot poslovne in finančne, ampak jih med sredstvi pripozna kot pravico do uporabe sredstva (PUS), med obveznostmi pa kot obveznost iz najema.

Za kratkoročne najeme (obdobje najema krajše od 12 mesecev) in najeme sredstev majhne vrednosti (vrednost najetega sredstva, če bi bilo novo, je manjše od 10.000 €), družba uporablja izjemo in ne pripozna pravice do uporabe sredstva. Stroške v povezavi z najemom teh sredstev zato pripozna med odhodki enakomerno v obdobju trajanja najema. V izkazu poslovnega izida jih pripozna med stroški storitev v postavki stroškov najemnin.

35
—
59

Neopredmetena dolgoročna sredstva

V okviru neopredmetenih sredstev se izkazujejo naložbe v pridobljene dolgoročne pravice do industrijske lastnine (v licence, blagovne znamke in podobne pravice), dolgoročni stroški razvijanja izdelkov in storitev ter dolgoročne aktivne časovne razmejitve.

Začetno računovodsko merjenje neopredmetenih sredstev

Neopredmeteno sredstvo, ki izpolnjuje pogoje za pripoznanje, se ob začetnem pripoznanju ovrednoti po nabavni vrednosti. V nabavno vrednost se všttevajo tudi uvozne in nevračljive nakupne datatve po odštetju trgovinskih in drugih popustov ter vsi neposredno pripisljivi stroški pripravljanja sredstva za nameravano uporabo. Nabavno vrednost lahko sestavljajo tudi obresti do nastanka neopredmetenega sredstva.

Knjigovodska vrednost neopredmetenega sredstva se zmanjšuje z amortiziranjem. Amortiziranje se začne, ko je neopredmeteno sredstvo na razpolago za uporabo. Neopredmeteno sredstvo se amortizira v dobi koristnosti.

Prevrednotenje neopredmetenih sredstev

Pri prevrednotenju neopredmetenih sredstev gre za zmanjšanje njihove knjigovodske vrednosti zaradi oslabitve. Družba v letu 2023 ni izvedla nobenih prevrednotenij neopredmetenih dolgoročnih sredstev.

Računovodske usmeritve pri vrednotenju neopredmetenih sredstev

Za merjenje po začetnem pripoznanju neopredmetenega sredstva je družba Mikrocop d.o.o. za svojo računovodsko usmeritev izbrala model nabavne vrednosti. Po modelu nabavne vrednosti se neopredmeteno sredstvo evidentira po njegovi nabavni vrednosti, zmanjšani za amortizacijski popravek vrednosti in nabrano izgubo zaradi oslabitve.

NEOPREDMETENA SREDSTVA	Stanje 31. 12. 2023	Stanje 31. 12. 2022	Indeks 2023/22
1. Neopredmetena osnovna sredstva	1.539.447	1.358.459	113
a) Dolgoročne premoženjske pravice	107.315	74.992	143
c) Dolgoročno odloženi stroški razvoja	1.424.912	1.253.427	114
Č) Druga neopredmetena sredstva	7.220	30.040	24
2. Dolgoročne AČR	0	0	-
SKUPAJ	1.539.447	1.358.459	113

Neopredmetena osnovna sredstva so se v skupni vrednosti v družbi Mikrocop d.o.o. glede na leto 2022 povečala za 13 odstotkov. Med drugimi neopredmetenimi sredstvi družba v letu 2023 izkazuje še neaktivirana neopredmetena osnovna sredstva.

36
59

V družbi je bilo v letu 2023 zaradi zastarelosti in neuporabnosti izločenih za 399 € dolgoročnih premoženjskih pravic. Neodpisana vrednost izločenih sredstev je znašala 111 €.

Vsa neopredmetena sredstva v družbi imajo končno dobo koristnosti. Družba na dan 31. 12. 2023 izkazuje obveznosti do dobaviteljev v skupni vrednosti 24.712 € iz naslova neopredmetenih sredstev.

Družba Mikrocop d.o.o. samostojno določa letne amortizacijske stopnje glede na dobo koristnosti posameznega neopredmetenega sredstva, pri čemer praviloma uporablja amortizacijske stopnje, navedene v spodnji preglednici. Stopnjo amortizacije opredeli skrbnik osnovnega sredstva. Metoda amortiziranja, ki jo družba Mikrocop d.o.o. uporablja, je enakomerno časovno amortiziranje. Amortizacija se obračunava posamično.

AMORTIZACIJSKE STOPNJE NEOPREDMETENIH DOLGOROČNIH SREDSTEV	
Dolgoročne premoženjske pravice	od 20 do 50 %
Dolgoročno odloženi stroški razvijanja	od 10 do 35 %

Gibanje neopredmetenih osnovnih sredstev družbe Mikrocop d.o.o. v letu 2023:

GIBANJE NEOPREDMETENIH DOLGOROČNIH SREDSTEV	Druška neopredmetena sredstva	Dolgoročno odloženi stroški razvijanja	Dolgoročne premoženjske pravice	Skupaj
Nabavna vrednost				
Stanje 1. 1. 2023	30.040	3.305.178	688.207	4.023.425
Povečanje	42.071	448.111	64.890	555.072
Zmanjšanje	(64.891)	0	(399)	64.492
Prenos	0	0	0	0
Stanje 31. 12. 2023	7.220	3.753.289	752.698	4.513.207
Popravek vrednosti				
Stanje 1. 1. 2023	0	2.051.751	613.215	2.664.966
Povečanje	0	276.626	32.465	309.091
Zmanjšanje	0	0	(297)	(297)
Stanje 31. 12. 2023	0	2.328.377	645.383	2.973.760
Neodpisana vrednost				
Neodpisana vrednost 31. 12. 2023	7.220	1.424.912	107.315	1.539.447
Neodpisana vrednost 1. 1. 2023	30.040	1.253.427	74.992	1.358.459

Opredmetena osnovna sredstva

Družba Mikrocop d.o.o. pri pripoznanju opredmetenega osnovnega sredstva uporablja model nabavne vrednosti.

Kasneje nastale stroške v zvezi z opredmetenim osnovnim sredstvom izkazujemo kot stroške vzdrževanja ali povečanje nabavne vrednosti sredstva, če povečujejo njegove prihodnje koristi v primerjavi s prvotno ocenjenimi. Merila, ki jih uporablja družba Mikrocop d.o.o. pri opredelitvi kasneje nastalih stroškov v zvezi z opredmetenimi osnovnimi sredstvi, so:

- kot stroški vzdrževanja se izkazujejo stroški, potrebni za vzdrževanje osnovnih sredstev v dobi koristnosti: pleskanje sten, zamenjava talnih oblog, redno vzdrževanje strojne opreme, popravila avtomobilov, računalnikov in podobno,
- kot povečanje nabavne vrednosti opredmetenega osnovnega sredstva se izkazujejo stroški, ki povečujejo prihodnje koristi sredstva v primerjavi z ocenjenimi: izboljšanje opreme, zgradb in podobno, kar je posledica tehničnih izboljšav glede na prihodnje koristi.

Družba Mikrocop d.o.o. določa letne amortizacijske stopnje glede na dobo koristnosti posameznega opredmetenega osnovnega sredstva. Ta je odvisna od pričakovanega fizičnega izrabljanja, pričakovanega tehničnega staranja, pričakovanega ekonomskega staranja in od pričakovanih zakonskih ali drugih omejitev uporabe. Kot dobo koristnosti posameznega sredstva je treba upoštevati dobo, ki bi bila glede na posameznega izmed naštetih dejavnikov najkrajša. Amortizacija se obračunava posamično.

Družba Mikrocop d.o.o. uporablja pri amortiziranju opredmetenih osnovnih sredstvih metodo enakomernega časovnega amortiziranja. Opredmeteno osnovno sredstvo se začne amortizirati prvi dan naslednjega meseca potem, ko je sredstvo razpoložljivo za uporabo.

Amortizacijske stopnje so:

AMORTIZACIJSKE STOPNJE OPREDMETENIH OSNOVNIH SREDSTEV	
Gradbeni objekti	2,5 %
Oprema	od 10 do 33,30 %
Računalniška oprema	od 20 do 50 %
Transportna in osebna vozila	od 12,5 do 20 %

Pravice do uporabe sredstva se amortizirajo skladno z dobo trajanja najema.

Morebitna prevrednotenja opredmetenih osnovnih sredstev družba izvaja v skladu s SRS 17. Zmanjšanja knjigovodske vrednosti opredmetenih osnovnih sredstev zaradi oslabitve v družbi Mikrocop d.o.o. v letu 2023 ni bilo.

Družba Mikrocop d.o.o. je imela na dan 31. 12. 2023 naslednje oblike opredmetenih osnovnih sredstev:

OPREDMETENA OSNOVNA SREDSTVA	Stanje 31. 12. 2023	Stanje 31. 12. 2022	Indeks 2023/22	
1. Zemljišča	186.968	186.968	100	38
2. Zgradbe	4.498.313	4.873.482	92	59
- od tega najemi – PUS ⁶	236.426	399.598	59	
4. Druge naprave in oprema, drobni inventar in druga opredmetena osnovna sredstva	977.538	761.626	128	
- od tega najemi – PUS	15.465	19.553	79	
6. OOS v gradnji ali izdelavi	144.508	195.469	74	
7. Predujmi za pridobitev OOS	0	2.370	-	
SKUPAJ	5.807.327	6.019.915	96	

Stanje opredmetenih sredstev družbe se glede na preteklo leto ni bistveno spremenilo. Zmanjšala so se opredmetena osnovna sredstva iz naslova najemov ter zgradba zaradi prenosa na naložbeno nepremičnino.

V letu 2023 je bilo zaradi zastarelosti in neuporabnosti iz registra osnovnih sredstev izločeno za 112.365 € opreme in drugih naprav. Knjigovodska vrednost teh sredstev je znašala 3 €. Zaradi prodaje je bilo iz registra izločenih za 106.212 € sredstev, katerih neodpisana vrednost je znašala 546 €.

Iz registra osnovnih sredstev je bila izločena tudi pravica do uporabe sredstva zaradi poteka najema.

Za zavarovanje dolgov je zastavljena poslovna zgradba na Ulici Ambrožiča Novljana 7, 1000 Ljubljana.

⁶ PUS – pravica do uporabe sredstva

Gibanje opredmetenih osnovnih sredstev družbe Mikrocop d.o.o. v letu 2023:

GIBANJE OPREDMETENIH OSNOVNIH SREDSTEV	Zemljišča	Zgradbe	Druge naprave in oprema	OOS v pridobivanju	Predujmi za osnovna sredstva	Skupaj
Nabavna vrednost						
Stanje 1. 1. 2023	186.968	6.794.019	3.784.552	195.469	2.370	10.963.379
Nabava (povečanje)	0	0	525.249	473.551	178.281	1.177.081
Nabava PUS ⁷	0	36.668	11.250	0	0	47.918
Prenos	0	(111.966)	0	(524.512)	(180.651)	(817.129)
Izločitve / prodaja	0	(737)	(218.577)	0	0	(219.314)
Izločitve PUS	0	0	(27.896)	0	0	(27.896)
Stanje 31. 12. 2023	186.968	6.717.984	4.074.578	144.508	0	11.124.038
Popravek vrednosti						
Stanje 1. 1. 2023	0	1.920.537	3.022.926	0	0	4.943.463
Amortizacija v letu	0	114.914	304.692	0	0	419.606
Amortizacija PUS	0	199.839	15.335	0	0	215.174
Izločitve / prodaja	0	0	(218.020)	0	0	(218.020)
Izločitve / prodaja PUS	0	0	(27.893)	0	0	(27.893)
Preknjižbe / uskladitve	0	(15.619)	0	0	0	(15.619)
Preknjižbe / uskladitve PUS	0	0	0	0	0	0
Stanje 31. 12. 2023	0	2.219.671	3.097.040	0	0	6.316.711
Neodpisana vrednost						
Neodpisana vrednost 31. 12. 2023	186.968	4.498.313	977.538	144.508	0	5.807.327
Neodpisana vrednost 1. 1. 2023	186.968	4.873.482	761.626	195.469	2.370	6.019.915

39

59

Naložbene nepremičnine

Naložbena nepremičnina je nepremičnina, posedovana, da bi prinašala najemnino in / ali povečevala vrednost dolgoročne naložbe. Naložbene nepremičnine so:

- zemljišča, posedovana za povečevanje vrednosti dolgoročne naložbe in ne za prodajo v bližnji prihodnosti v rednem poslovanju,
- zemljišča, za katera podjetje ni določilo prihodnje uporabe,
- zgradbe v lasti ali finančnem najemu, oddane v enkratni ali večkratni poslovni najem, in
- prazne zgradbe, posedovane za oddajo v enkratni ali večkratni poslovni najem.

Za merjenje naložbene nepremičnine po pripoznanju se uporablja model nabavne vrednosti. Naložbena nepremičnina, ki se meri po modelu nabavne vrednosti, se evidentira v skladu s SRS 6.

Družba uporablja tudi pri amortiziranju naložbenih nepremičnin metodo enakomernega časovnega amortiziranja. Amortizacija se obračunava posamično.

⁷ PUS – pravica do uporabe sredstva

V družbi Mikrocop d.o.o. se uporablja za naložbene nepremičnine v nadaljevanju navedena amortizacijska stopnja:

AMORTIZACIJSKE STOPNJE NALOŽBENIH NEPREMIČNIN

Gradbeni objekti od 2,5 do 3,0 %

Na dan 31. 12. 2023 je bilo stanje naložbenih nepremičnin v družbi Mikrocop d.o.o. naslednje:

NALOŽBENE NEPREMIČNINE	Stanje 31. 12. 2023	Stanje 31. 12. 2022	Indeks 2023/22
Zgradbe	975.363	908.833	107

V naložbenih nepremičninah se vodi:

- podatkovni center v poslovni stavbi v Ljubljani, Ulica Ambrožiča Novljana 7, in
- poslovni prostor v poslovni stavbi Mikrocop v Ljubljani, Ulica Ambrožiča Novljana 7.

Poslovni prostor in pripadajoča oprema je dana v najem za izvajanje storitev varnega podatkovnega centra za mobilnega operaterja, poslovni prostori pa so dani v najem. V letu 2023 se je povečal prostor, ki ga dajemo v najem, zato se je vrednost naložbene nepremičnine povečala.

Gibanje naložbenih nepremičnin v letu 2023 v družbi Mikrocop d.o.o. prikazuje spodnja tabela.

GIBANJE NALOŽBENIH NEPREMIČNIN	Zgradbe
Nabavna vrednost	
Stanje 1. 1. 2023	1.161.931
Prenos iz OS (zgradbe)	111.966
Stanje 31. 12. 2023	1.273.897
Popravek vrednosti	
Stanje 1. 1. 2023	253.099
Amortizacija v letu	29.817
Prenos iz OS (zgradbe)	15.619
Stanje 31. 12. 2023	298.535
Neodpisana vrednost	
Neodpisana vrednost 31. 12. 2023	975.363
Neodpisana vrednost 1. 1. 2023	908.833

V letu 2023 je bilo na podlagi oddaje naložbenih nepremičnin v najem pripoznanih 371.097 € prihodkov. Stroški, povezani z naložbenimi nepremičninami (amortizacija, vzdrževanje, upravljanje, zavarovanje in ostali manjši tekoči stroški), so skupaj znašali 244.869 €.

Naložbene nepremičnine so obremenjene za zavarovanje finančnih obveznosti družbe Mikrocop d.o.o. Višina zavarovanja ustreza zahtevam bank po ustreznem zavarovalnem potencialu.

Dolgoročne finančne naložbe

Finančne naložbe so:

- naložbe v kapital drugih podjetij so naložbe v kapitalske instrumente,
- naložbe v finančne dolgove drugih podjetij, države, območja in občine ali drugih izdajateljev (finančne naložbe v posojila).

Finančne naložbe so finančna sredstva, ki se v bilanci stanja izkazujejo kot dolgoročne in kratkoročne finančne naložbe. Dolgoročna finančna naložba je finančna naložba, ki jo ima podjetje naložbenik v posesti v obdobju, daljšem od leta dni, in s katero naj bi dolgoročno dosegalo donos in ne trgovalo. Vsaka druga finančna naložba se v bilanci stanja izkazuje kot kratkoročna finančna naložba.

Začetno računovodsko merjenje finančnih naložb

Finančne naložbe v kapital in finančne naložbe v posojila se razčlenjujejo na tiste, ki se nanašajo na:

- konsolidirana odvisna podjetja,
- pridružena podjetja in skupaj obvladovana podjetja ter
- druge.

Finančne naložbe se po začetnem pripoznanju razvrstijo v finančne naložbe, finančna posojila ali za prodajo razpoložljiva finančna sredstva. V posamičnih računovodskih izkazih se finančne naložbe v odvisna podjetja, skupaj obvladovana in pridružena podjetja obračunavajo po nabavni vrednosti (razporejena so v skupino: razpoložljiva za prodajo). Posojila se vrednotijo po odplačni vrednosti.

41
—
59

Prevrednotenje finančnih naložb

Prevrednotenje finančnih naložb je sprememba njihove knjigovodske vrednosti. Kot prevrednotenje se ne štejejo pogodbeni pripisi obresti in druge spremembe glavnice naložbe. Pojavi se predvsem kot prevrednotenje finančne naložbe na njihovo pošteno vrednost, prevrednotenje finančnih naložb zaradi oslabitve ali prevrednotenje finančnih naložb zaradi odprave njihove oslabitve.

Poštena vrednost je dokazana, če jo je mogoče zanesljivo izmeriti.

Dolgoročne finančne naložbe na dan 31. 12. 2023 so bile v družbi Mikrocop d.o.o. naslednje:

DOLGOROČNE FINANČNE NALOŽBE	Stanje 31. 12. 2023	Stanje 31. 12. 2022	Indeks 2023/22
1. Dolgoročne finančne naložbe, razen posojil	714.718	714.718	100
a) Delnice in deleži v družbah v skupini	714.718	714.718	100
2. Dolgoročna posojila	20.927	27.511	76
b) Druga dolgoročna posojila	20.927	27.511	76
SKUPAJ	735.645	742.229	99

Družba Mikrocop d.o.o. vodi naložbe v odvisni družbi po nabavni vrednosti.

V letu 2023 je družba ponovno presojala, ali obstajajo indikatorji, ki bi nakazovali, da je knjigovodska vrednost naložbe nižja od ocenjene nadomestljive vrednosti in ocenila, da takšni indikatorji ne obstajajo.

Gibanje dolgoročnih finančnih naložb v družbi Mikrocop d.o.o. v letu 2023:

GIBANJE DOLGOROČNIH FINANČNIH NALOŽB	Delnice in deleži v družbah v skupini	Dolgoročna posojila zaposlenim	Dani dolgoročni depoziti	Skupaj
Stanje 1. 1. 2023	714.718	1.975	25.536	742.229
Povečanje	0	0	491	491
Zmanjšanje – vračilo	0	(1.975)	(5.100)	(7.075)
Stanje 31. 12. 2023	714.718	0	20.927	735.645

Depoziti se nanašajo na dane bančne garancije.

Dolgoročne poslovne terjatve

Stanje dolgoročnih poslovnih terjatev na dan 31. 12. 2023:

DOLGOROČNE POSLOVNE TERJATVE	Stanje 31. 12. 2023	Stanje 31. 12. 2022	Indeks 2023/22
Dolgoročne poslovne terjatve	53.102	50.358	105

42

Gibanje dolgoročnih poslovnih terjatev v letu 2023:

59

DOLGOROČNE POSLOVNE TERJATVE	Dane varščine	Rezervni sklad	Skupaj
Stanje 1. 1. 2023	39.460	10.898	50.358
Povečanje	0	7.059	7.059
Zmanjšanje – vračilo - poraba	(925)	(3.390)	(4.315)
Stanje 31. 12. 2023	38.535	14.567	53.102

Dolgoročne poslovne terjatve na dan 31. 12. 2023 predstavljajo plačila varščine za najem poslovnih prostorov, opreme, transportnih in osebnih vozil ter sredstva rezervnega sklada.

Odložene terjatve za davek

Družba Mikrocop d.o.o. ima na presečni dan 31. 12. 2023 izkazano za 11.575 € terjatev za odloženi davek z naslova oblikovanih rezervacij za jubilejne nagrade in odpravnine ob upokojitvi.

Gibanje odloženih terjatev za davek je naslednje:

ODLOŽENI DAVEK	Stanje 31. 12. 2022	Povečanje / zmanjšanje	Stanje 31. 12. 2023
Odloženi davek	9.556	2.020	11.575

V letu 2023 oblikovane rezervacije za jubilejne nagrade in odpravnine ob upokojitvi so v celoti davčno priznan odhodek, vendar je za stanje obstoječih obračunan davek po stopnji 22% zaradi spremembe davčne stopnje davka od dobička od leta 2024 dalje, zato se je stanje povečalo.

Zaloge

Med zalogami so ločeno obravnavane zaloge materiala, trgovskega blaga ter dani predujmi za zaloge. Zaloge se izvirno vrednotijo po nabavni ceni, ki jo sestavljajo nakupna cena, uvozne in druge nevračljive nakupne dajatve in neposredni stroški nabave. Porabo zalog družba vrednoti po metodi FIFO. Material, ki se ne uporablja več in ga ni mogoče prodati, se odpíše v celoti, če pa ga je mogoče prodati, se njegova iztržljiva vrednost zniža na ocenjeno čisto iztržljivo vrednost po načelu konservativnosti.

Dane predujme za material in trgovsko blago, ki se v bilanci stanja izkazujejo v povezavi z zalogami, se knjigovodsko izkazuje kot terjatve.

Drobni inventar, dan v uporabo, se prenese takoj med stroške.

Stanje posameznih oblik zalog po knjigovodski vrednosti je bilo na dan 31. 12. 2023 naslednje:

ZALOGE	Stanje 31. 12. 2023	Stanje 31. 12. 2022	Indeks 2023/22	
1. Material	7.550	26.573	28	43
4. Trgovsko blago	2.916	6.780	43	59
SKUPAJ	10.466	33.353	31	

Poslovodstvo družbe ocenjuje, da knjigovodska vrednost zalog ne presega njihove iztržljive vrednosti. Zaloge niso zastavljene.

V letu 2023 so bile odpisane vse nekurantne zaloge trgovskega blaga in materiala.

Kratkoročne poslovne terjatve

Začetno računovodsko merjenje kratkoročnih poslovnih terjatev

Terjatve vseh vrst se ob začetnem pripoznanju izkazujejo v zneskih, ki izhajajo iz ustreznih listin, ob predpostavki, da bodo poplačane. Prvotne terjatve se lahko kasneje poveča ali pa ne, glede na prejeto plačilo ali drugačno poravnavo tudi zmanjša za vsak znesek, utemeljen s pogodbo.

Dani predujmi se v bilanci stanja izkazujejo v zvezi s stvarmi, na katere se nanašajo. Dani predujmi za opredmetena osnovna sredstva so v isti skupini kot opredmetena osnovna sredstva, dani predujmi za neopredmetena sredstva pa so sestavni del neopredmetenih dolgoročnih sredstev.

Prevrednotenje kratkoročnih poslovnih terjatev

Terjatve, za katere se domneva, da ne bodo poravnane v rednem roku ali niso poravnane v rednem roku, je treba izkazati kot dvomljive, če se zaradi njih začne sodni postopek, pa kot sporne, in obračunati popravek njihove vrednosti v breme prevrednotovalnih poslovnih odhodkov poslovanja, pri tem pa upoštevati, da morajo biti prikazane z utemeljenim poplačljivim zneskom. Z "rednim rokom" je mišljen rok, dogovorjen v skladu s pogodbo oziroma drugo ustrezno listino, podaljšan za 90 dni od dogovorjenega v skladu s pogodbo oziroma drugo ustrezno listino.

Računovodske usmeritve pri vrednotenju kratkoročnih poslovnih terjatev

Popravki terjatev do drugih družb se oblikujejo individualno po posamezni terjatvi.

Terjatve niso predmet popravka vrednosti, razen če je družba v stečajnem ali likvidacijskem postopku. Za navedene odpise terjatev so potrebne ustrezne dokazne listine: zavrnitve potrditve stanj terjatev, sodna odločba, sklep prisilne poravnave, sklep stečajnega postopka in druge ustrezne listine. Razen v primeru ko je terjani znesek nižji od sodnih stroškov izterjave.

Oblikovanje popravkov predlaga vodja računovodstva direktorju družbe ali vodja popisa, odobri jih direktor s sklepom.

Stanje kratkoročnih poslovnih terjatev na dan 31. 12. 2023:

KRATKOROČNE POSLOVNE TERJATVE	Stanje 31. 12. 2023	Stanje 31. 12. 2022	Indeks 2023/22
a) Kratkoročne poslovne terjatve do družb v skupini	37.840	40.306	94
c) Kratkoročne poslovne terjatve do kupcev	1.274.299	1.025.942	124
d) Kratkoročne poslovne terjatve do drugih	283.680	59.253	479
SKUPAJ	1.595.819	1.125.501	142

44
59

Zapadlost kratkoročnih poslovnih terjatev družbe Mikrocop d.o.o. na dan 31. 12. 2023:

Nezapadle terjatve	Zapadle - 30 dni	Zapadle - 60 dni	Zapadle - 90 dni	Zapadle - nad 90 dni	Skupaj
1.490.507	80.390	14.354	8.470	2.098	1.595.819

Na dan 31. 12. 2023 je bilo 13 odstotkov terjatev do kupcev, zastavljenih v korist banke iz naslova financiranja.

V družbi Mikrocop d.o.o. v letu 2023 ni bilo oblikovanih popravkov terjatev, bila pa je terjatev zaradi zaključka insolventnega postopka izločena iz evidence.

Terjatve	Stanje 1. 1. 2023	Oblikovanje	Izločitev	Stanje 31. 12. 2023
Poslovne terjatve do kupcev	2.309	0	(589)	1.720

Denarna sredstva

Denarna sredstva sestavljajo gotovina, knjižni denar, denar na poti ter denarni ustrezniki.

Knjigovodska vrednost denarnega sredstva je enaka njegovi začetni nominalni vrednosti, dokler se ne pojavi potreba po prevrednotenju. Denarno sredstvo, izraženo v tuji valuti, se prevede v domačo valuto po menjalnem tečaju na dan prejema.

Stanje denarnih sredstev v obliki knjižnega denarja na dan 31. 12. 2023 za družbo Mikrocop d.o.o. je razvidno iz spodnje preglednice, blagajniškega poslovanja ni.

DENARNA SREDSTVA	Stanje 31. 12. 2023	Stanje 31. 12. 2022
Dobroimetje pri bankah	55.220	294.457

Kratkoročne aktivne časovne razmejitve

Kratkoročne časovne razmejitve so terjatve in druga sredstva ter obveznosti, ki se bodo po predvidevanjih pojavili v letu dni in katerih nastanek je verjeten, velikost pa zanesljivo ocenjena. Terjatve in obveznosti se nanašajo na znane ali še neznanе pravne oziroma fizične osebe, do katerih bodo tedaj nastale prave terjatve in dolgovi, s sredstvi pa so mišljeni proizvodi ali storitve, ki jih bodo bremenile.

Aktivne časovne razmejitve predstavljajo kratkoročno odloženi stroški družbe - naročnine, zavarovanja, stroški certificiranja, najem licenc, digitalna potrdila, oglaševanje ipd., in kratkoročno nezaračunani prihodki.

KRATKOROČNE AČR	Stanje 31. 12. 2023	Stanje 31. 12. 2022	Indeks 2023/22
a) Kratkoročno odloženi stroški oz. odhodki	154.478	167.295	92
b) Kratkoročno ne zaračunani prihodki	27.283	2.417	1.129
SKUPAJ	181.761	169.712	107

Gibanje kratkoročnih aktivnih časovnih razmejitev v letu 2023 je prikazano v spodnji preglednici.

KRATKOROČNE AČR	Stanje 1. 1. 2023	Oblikovanje	Poraba	Stanje 31. 12. 2023
a) Kratkoročno odloženi stroški oz. odhodki	167.295	399.322	412.139	154.478
b) Kratkoročno ne zaračunani prihodki	2.417	255.545	230.679	27.283
c) DDV od prejetih predujmov	0	25	25	0
SKUPAJ	169.712	654.892	642.843	181.761

Kapital

Celotni kapital kot obveznost do lastnikov sestavljajo vpoklicani kapital, kapitalske rezerve, rezerve iz dobička, rezerve, nastale zaradi vrednotenja po pošteni vrednosti, preneseni čisti dobiček iz preteklih let ali prenesena čista izguba iz preteklih let in prehodno še ne razdeljeni čisti dobiček poslovnega leta.

Začetno računovodsko merjenje kapitala

Osnovni kapital in kapitalska rezerva (vplačani presežek kapitala) se pojavljata z denarnimi in stvarnimi vložki podjetja ter prehodno še s terjatvami do vpisnikov.

Stanje kapitala na dan 31. 12. 2023:

KAPITAL	Stanje 31. 12. 2023	Stanje 31. 12. 2022	Indeks 2023/22
KAPITAL SKUPAJ	3.798.415	3.628.470	105
I. Vpoklicani kapital	426.064	426.064	100
1. Osnovni kapital	426.064	426.064	100
II. Kapitalske rezerve	24.800	24.800	100
III. Rezerve iz dobička	237.697	237.697	100
1. Zakonske rezerve	42.606	42.606	100
5. Druge rezerve iz dobička	195.091	195.091	100
V. Rezerve, nastale zaradi vrednotenja po pošteni vrednosti	(19.475)	(38.456)	51
VI. / VII. Preneseni čisti poslovni izid	2.678.459	2.546.756	105
VII. / IX. Čisti poslovni izid poslovnega leta	450.870	431.609	104

46

59

Rezervacije

Rezervacije se oblikujejo za sedanje obveze, ki izhajajo iz obvezujočih preteklih dogodkov in se bodo po predvidevanjih poravnale v obdobju, ki ni z gotovostjo določeno, ter katerih velikost je mogoče zanesljivo oceniti. Obravnavati jih je mogoče kot dolgove v širšem pomenu.

Namen rezervacij je v obliki vnaprej vračunanih stroškov oziroma odhodkov zbrati zneske, ki bodo v prihodnosti omogočili pokritje takrat nastalih stroškov oziroma odhodkov in se oblikujejo z enkratno ali večkratno obremenitvijo stroškov ali odhodkov. Med takšne rezervacije spadajo rezervacije za reorganizacijo, za pričakovane izgube iz kočljivih pogodb, za jubilejne nagrade in za odpravnine ob upokojitvi.

Stanje rezervacij na dan 31. 12. 2023:

REZERVACIJE IN DOLGOROČNE PČR	Stanje 31. 12. 2023	Stanje 31. 12. 2022	Indeks 2023/22
a) Rezervacije za pokojnine in podobne obvez.	134.794	154.706	87

Gibanje dolgoročnih rezervacij v letu 2023 je bilo naslednje:

GIBANJE REZERVACIJ	Rezervacije za jubilejne nagrade	Rezervacije za odpravnine ob upokojitvi	Skupaj
Stanje 1. 1. 2023	39.667	115.039	154.706
Oblikovanje	4.216	10.881	15.097
Sprostitev (poraba)	(7.000)	(3.926)	(10.926)
Aktuarski dobički in izgube	(5.009)	(19.074)	(24.083)
Stanje 31. 12. 2023	31.874	102.920	134.794

V družbi so se oblikovale rezervacije za dolgoročne zasluzke, kot so jubilejne nagrade in odpravnine pri upokojitvi, in sicer na osnovi opravljenih aktuarskih izračunov. Pri izračunu rezervacij za jubilejne nagrade in odpravnine ob upokojitvi so bile upoštevane naslednje predpostavke:

- letna 3 - odstotna diskontna stopnja,
- upoštevana je umrljivost slovenske populacije, uporabile so se korigirane slovenske tablice smrtnosti in
- predvidena 1,0 - odstotna splošna rast plač in 0,5-odstotna individualna rast plač v družbi.

Dolgoročne obveznosti

Pripoznavanje dolgoročnih obveznosti

Dolgoročni dolgovi so lahko finančni ali poslovni. Dolgoročni finančni dolgovi so dobljena dolgoročna posojila na podlagi posojilnih pogodb in izdani dolgoročni dolžniški vrednostni papirji. Podvrsta dobljenih dolgoročnih posojil so tudi dobljene vloge, katerih roki zapadlosti v plačilo so daljši od leta dni, pa tudi dolgovi do najemodajalcev v primeru finančnega najema.

Dolgoročni poslovni dolgovi so dolgoročni dobaviteljski krediti za kupljeno blago ali kupljene storitve. Podvrsta dolgoročnih poslovnih dolgov so obveznosti do kupcev iz prejetih dolgoročnih varščin.

Finančni oziroma poslovni dolgoročni dolg se v knjigovodskih razvidih in bilanci stanja pripozna kot obveznost, ko ob upoštevanju pogodbenega datuma ali datuma prejemkov oziroma prejemov in z njimi povezanih obračunov nastane obveznost, določena v pogodbi ali drugem pravnem aktu.

Začetno računovodsko merjenje dolgoročnih obveznosti

Dolgoročni dolgovi, ki so že zapadli v plačilo (a še niso poravnani) ali bodo zapadli v plačilo v letu dni, se v bilanci stanja izkazujejo kot kratkoročni dolgovi. Kratkoročni finančni dolgovi in kratkoročni poslovni dolgovi se lahko ob utemeljenih razlogih na podlagi pogodb obravnavajo in v bilanci stanja izkazujejo kot ustrezni dolgoročni dolgovi.

Dolgoročni dolgovi se ob začetnem pripoznavanju ovrednotijo z zneski iz ustreznih listin o njihovem nastanku, ki v primeru dolgoročnih finančnih dolgov dokazujejo prejem denarnih sredstev ali poplačilo

poslovnega dolga, v primeru dolgoročnih poslovnih dolgov pa prejem praviloma opredmetenih osnovnih sredstev z dolgoročnim odplačevanjem.

Dolgoročni dolgovi se povečujejo za pripisane obresti ali zmanjšujejo za odplačane zneske in morebitne drugačne poravnave, če o tem obstaja sporazum z upnikom.

Dolgoročni dolgovi se prenašajo med kratkoročne in obratno posamično po knjigovodskih vrednostih.

Stanje dolgoročnih obveznosti na dan 31. 12. 2023:

DOLGOROČNE OBVEZNOSTI	Stanje 31. 12. 2023	Stanje 31. 12. 2022	Indeks 2023/22
I. Dolgoročne finančne obveznosti	4.603.100	4.972.520	93
2. Dolg. finančne obveznosti do bank	4.556.886	4.732.461	98
3. Druge dolgoročne finančne obveznosti	46.214	240.059	19
II. Dolgoročne poslovne obveznosti	0	3.822	-
1. Dolgoročne poslovne obveznosti do dobaviteljev	0	0	-
2. Druge dolgoročne poslovne obveznosti	0	3.822	-
III. Odložene obveznosti za davek	0	0	-
SKUPAJ	4.603.100	4.976.342	92

Družba ima na dan 31. 12. 2023 obveznosti iz naslova dolgoročnih finančnih obveznosti do bank, ki so se glede na preteklo leto zmanjšale. Druge dolgoročne finančne obveznosti predstavljajo obveznosti iz naslova pravic do uporabe sredstev, v tem sklopu so dolgoročen del najemov poslovnih prostorov in druge najete opreme.

48
—
59

Kreditni so zavarovani z zastavo nepremičnin in s terjatvami. Obrestne mere za najete kredite so:

- 6m EURIBOR + od 0,35 odstotka do 2,10 odstotkov.

Ročnost zapadlosti dolgoročnih finančnih obveznosti do bank:

ROČNOST ZAPADLOSTI DOLGOROČNIH FINANČNIH OBVEZNOSTI	Nad 5 let
Posojila pri bankah	2.014.278

Finančne obveznosti so zavarovane z osnovnimi instrumenti zavarovanja (menice) in s posebnimi oblikami zavarovanja (hipoteke, odstop terjatev), in sicer v višini:

POSEBNA ZAVAROVANJA OBVEZNOSTI	Znesek
Posojila pri bankah	5.269.021

Kratkoročne obveznosti

Pripoznavanje kratkoročnih obveznosti

Kratkoročni dolgovi so finančni ali poslovni. Kratkoročni finančni dolgovi so dobljena kratkoročna posojila na podlagi posojilnih pogodb in izdani kratkoročni vrednostni papirji razen čekov, ki se štejejo kot odbitna postavka pri denarnih sredstvih.

Kratkoročni poslovni dolgovi so kratkoročni dobaviteljski krediti za kupljeno blago ali kupljene storitve, kratkoročne obveznosti do zaposlenih za opravljeno delo, kratkoročne obveznosti do financerjev v zvezi z obrestmi in podobnimi postavkami, kratkoročne obveznosti do države z naslova davkov, tudi obračunanega davka na dodano vrednost, ter kratkoročne obveznosti v zvezi z razdelitvijo poslovnega izida.

Posebna vrsta kratkoročnih poslovnih dolgov so obveznosti do kupcev za dobljene predujme in za prejete kratkoročne varščine.

Finančni oziroma poslovni kratkoročni dolg se v knjigovodskih razvidih in bilanci stanja pripozna kot obveznost, ko ob upoštevanju pogodbenega datuma ali datuma prejemkov in z njimi povezanih obračunov nastane obveznost, določena v pogodbi ali v drugem pravnem aktu.

Del dolgoročnega dolga, ki je že zapadel v plačilo, in del dolgoročnega dolga, ki bo zapadel v plačilo v letu dni, se v bilanci stanja preneseta med kratkoročne dolgove.

49

Pripoznanja kratkoročnih dolgov v knjigovodskih razvidih in bilanci stanja se odpravijo, če je obveznost, določena v pogodbi ali v drugem pravnem aktu, izpolnjena, razveljavljena ali zastarana.

59

Začetno računovodsko merjenje kratkoročnih dolgov

Kratkoročni dolgovi se ob začetnem pripoznanju ovrednotijo z zneski iz ustreznih listin o njihovem nastanku, ki v primeru kratkoročnih finančnih dolgov dokazujejo prejem denarnih sredstev ali poplačilo kakega poslovnega dolga, v primeru kratkoročnih poslovnih dolgov pa prejem proizvoda ali storitve ali opravljeno delo oziroma obračunani strošek, odhodek ali delež v poslovnem izidu.

Kratkoročni dolgovi se kasneje lahko neposredno povečajo ali pa, ne glede na opravljeno plačilo ali drugačno poravnavo, tudi zmanjšajo za znesek, o katerem obstaja sporazum z upniki. Kratkoročni dolgovi, izraženi v tuji valuti, se na dan bilance stanja preračunajo v domačo valuto po referenčnem tečaju ECB.

Stanje kratkoročnih obveznosti na dan 31. 12. 2022:

KRATKOROČNE OBVEZNOSTI	Stanje 31. 12. 2023	Stanje 31. 12. 2022	Indeks 2023/22
II. Kratkoročne finančne obveznosti	1.384.957	815.787	170
1. Kratkoročne finančne obveznosti do družb v skupini	450.000	0	-
2. Kratkoročne finančne obveznosti do bank	712.135	610.819	117
3. Druge kratkoročne finančne obveznosti	222.822	204.968	109
III. Kratkoročne poslovne obveznosti	928.125	991.034	94
1. Kratkoročne poslovne obveznosti do družb v skupini	8.390	3.986	210
2. Kratkoročne poslovne obveznosti do dobaviteljev	325.502	439.978	74
3. Druge kratkoročne poslovne obveznosti	594.233	547.070	109
SKUPAJ	2.313.082	1.806.821	128

Kratkoročne finančne obveznosti so zavarovane z običajnimi instrumenti zavarovanja in še dodatno z odstopom terjatev.

Kratkoročne finančne obveznosti predstavlja kratkoročni del dolgoročnih finančnih obveznosti, druge kratkoročne finančne obveznosti pa kratkoročni del obveznosti iz poslovnih najemov.

Obrestne mere za najete kredite so:

- 6m EURIBOR + od 0,6 odstotka do 2,10 odstotkov
- 3m EURIBOR + 1,4 odstotka

50

59

V drugih kratkoročnih poslovnih obveznostih družbe se izkazujejo obveznosti do delavcev, obveznosti do države (iz naslova davkov) ter dajatve iz naslova še neizplačane decembrske plače.

Zapadlost kratkoročnih poslovnih obveznosti družbe Mikrocop d.o.o. na dan 31. 12. 2023:

Nezapadle obveznosti	Zapadle - 30 dni	Zapadle - 60 dni	Zapadle - 90 dni	Zapadle - nad 90 dni	Skupaj
925.284	2.380	461	0	0	928.125

Kratkoročne pasivne časovne razmejitve

Razvrščanje kratkoročnih časovnih razmejitev

Kratkoročne časovne razmejitve so terjatve in druga sredstva ter obveznosti, ki se bodo po predvidevanjih pojavile v letu dni in katerih nastanek je verjeten, velikost pa zanesljivo ocenjena. Terjatve in obveznosti se nanašajo na znane ali še neznanе pravne oziroma fizične osebe, do katerih bodo tedaj nastale prave terjatve in dolgovi, s sredstvi pa so mišljeni proizvodi ali storitve, ki jih bodo bremenile.

Pasivne kratkoročne časovne razmejitve zajemajo kratkoročno vnaprej vračunane stroške oziroma kratkoročno vnaprej vračunane odhodke in kratkoročno odložene prihodke.

Pripoznavanje kratkoročnih časovnih razmejitev

Pasivne kratkoročne časovne razmejitve se v knjigovodskih razvidih in v bilanci stanja pripoznajo, če in kolikor se sme predpostavljati, da bodo v letu dni zares nastali takšni prihodki in stroški oziroma odhodki. Uporabljajo se lahko samo za postavke, za katere so bile prvotno pripoznane.

Pripoznanja kratkoročnih časovnih razmejitev v knjigovodskih razvidih in bilanci stanja se odpravijo, kadar so že izrabljene nastale možnosti ali pa ni več potrebe po časovnih razmejitvah.

KRATKOROČNE PČR	Stanje 31. 12. 2023	Stanje 31. 12. 2022	Indeks 2023/22
a) Vnaprej vračunani stroški oz. odhodki	86.579	109.081	79
b) Kratkoročno odloženi prihodki	29.525	36.953	80
c) DDV od danih predujmov	230	0	-
SKUPAJ	116.334	146.034	80

Pasivne časovne razmejitve predstavljajo vnaprej vračunane stroške v višini 86.579 €, ki bodo poravnani v letu 2024, bremenijo pa poslovno leto 2023 in odložene prihodke v višini 29.525 € (zaračunani paketi oblačnih storitev po pogodbah za naslednja bilančna obdobja, letna nadomestila za vzdrževanje programske opreme) ter DDV od danih predujmov.

Gibanje kratkoročnih pasivnih časovnih razmejitev v letu 2023 je prikazano v spodnji preglednici.

KRATKOROČNE PČR	Stanje 1. 1. 2023	Oblikovanje	Poraba	Stanje 31. 12. 2023
a) Vnaprej vračunani stroški oz. odhodki	109.081	607.732	630.234	86.579
b) Kratkoročno odloženi prihodki	36.953	143.549	150.977	29.525
c) DDV od danih predujmov	-	31.547	31.317	230
SKUPAJ	146.034	782.828	812.528	116.334

51

59

Zabilančna evidenca

Stanje zabilančne evidence na dan 31. 12. 2023:

ZABILANČNA EVIDENCA	Stanje 31. 12. 2023	Stanje 31. 12. 2022	Indeks 2023/22
Dane bančne garancije	161.591	203.124	80
Pogodbe za izobraževanja in štipendije	52.013	55.018	95
Neizkoriščene finančne obveznosti do bank	935.515	555.408	168
SKUPAJ ZABILANČNA EVIDENCA	1.149.119	813.551	141

3.8. Razkritja postavk izkaza poslovnega izida

Izkaz poslovnega izida družbe Mikrocop d.o.o. po funkcionalnih skupinah:

IZKAZ POSLOVNEGA IZIDA PO FUNKCIONALNIH SKUPINAH	Leto 2023	Leto 2022	Indeks 2023/22
1. Čisti prihodki od prodaje in usredstvenih lastnih učinkov	8.618.281	8.077.686	107
2. Nabavna vrednost prodanega blaga in materiala	110.020	117.487	94
3. Stroški splošnih dejavnosti	8.169.839	7.589.619	108
4. Drugi poslovni prihodki (s PPP)	298.854	51.035	586
5. Poslovni izid iz poslovanja	637.276	421.615	151

Čisti prihodki iz prodaje

Prihodki so povečanja gospodarskih koristi v obračunskem obdobju v obliki povečanj sredstev (na primer denarja ali terjatev zaradi prodaje blaga) ali zmanjšanj dolgov (na primer zaradi opustitve njihove poravnave). Prek poslovnega izida vplivajo na velikost kapitala.

Prihodki od prodaje so tisti, ki izhajajo iz pogodb s kupci o prodaji blaga ali storitev. Prihodki od prodaje odražajo prenose (dobave) pogodbeno dogovorjenega blaga ali storitev kupcem, in sicer v višini pričakovanih nadomestil, do katerih bo organizacija upravičena v zameno za to blago ali storitve. Razčlenjujejo se na prihodke od prodaje lastnih poslovnih učinkov (proizvodov in storitev) ter prihodke od prodaje trgovskega blaga in materiala.

Prihodki se pripoznajo, ko se upravičeno pričakuje, da bodo vodili do prejemkov, če ti niso uresničeni že ob nastanku.

Prihodke od opravljenih storitev, razen od opravljenih storitev, ki vodijo do finančnih prihodkov, se meri po prodajnih cenah dokončanih storitev ali po prodajnih cenah nedokončanih storitev glede na stopnjo njihove dokončanosti.

Čisti prihodki iz prodaje družbe Mikrocop d.o.o. v letu 2023:

ČISTI PRIHODKI IZ PRODAJE	Leto 2023	Leto 2022	Indeks 2023/22
1. Čisti prihodki od prodaje storitev	7.761.533	7.081.743	110
2. Čisti prihodki od prodaje blaga in materiala	210.111	193.480	109
3. Čisti prihodki od najemnin	432.691	599.197	72
SKUPAJ	8.404.335	7.874.420	107

Drugi poslovni prihodki

DRUGI POSLOVNI PRIHODKI	Leto 2023	Leto 2022	Indeks 2023/22
1. Drugi poslovni prihodki	298.854	51.035	586

Drugi poslovni prihodki v družbi v letu 2023 predstavljajo prihodke iz naslova nagrad za preseganje kvote za zaposlovanje invalidov, subvencij, različnih povračil nadomestil ter druge podobne prihodke (dobiček od prodaje OS). Državne podpore iz naslova subvencij so znašale 254.887 €.

Stroški blaga, materiala in storitev

Odhodki so zmanjšanja gospodarskih koristi v obračunskem obdobju v obliki zmanjšanj sredstev (na primer zalog blaga zaradi prodaje) ali povečanj dolgov (na primer zaradi zaračunanih obresti). Prek poslovnega izida vplivajo na velikost kapitala.

Odhodki se razvrščajo na poslovne odhodke, finančne odhodke in druge odhodke. Poslovni odhodki in finančni odhodki so redni odhodki. Poslovni odhodki so v načelu enaki vračunanim stroškom v obračunskem obdobju. V poslovne odhodke se vštevata tudi nabavna vrednost prodanega trgovskega blaga in materiala.

Stroški blaga, materiala in storitev v letu 2023:

STROŠKI BLAGA, MATERIALA IN STORITEV	Leto 2023	Leto 2022	Indeks 2023/22
1.) Nabavna vrednost prodanega blaga in materiala	110.020	117.487	94
2.) Stroški porabljenega materiala	170.962	168.426	102
3.) Stroški storitev	1.604.888	1.485.875	108
SKUPAJ	1.885.870	1.771.788	106

53
—
59

Stroški dela

Pri izplačevanju plač je družba Mikrocop d.o.o. upoštevala veljavne zakone in podzakonske akte, ki določajo obračun plač in drugih prejemkov, Pravilnik o organizaciji družbe in Pravilnik o sistematizaciji delovnih mest.

Stroški dela v letu 2023:

STROŠKI DELA	Leto 2023	Leto 2022	Indeks 2023/22
a) Stroški plač	3.922.886	3.695.222	106
b) Stroški pokojninskih zavarovanj	525.117	500.367	105
c) Stroški socialnih zavarovanj	286.966	270.472	106
d) Drugi stroški dela	615.203	489.503	126
SKUPAJ	5.350.172	4.955.564	108

Družba Mikrocop d.o.o. je v letu 2023 realizirala za 155.944 € storitev, ki se obravnavajo kot stroški dela. Ti stroški so nastali na podlagi pogodb, sklenjenih z agencijo za posredovanje delovne sile. Število zaposlenih iz ur na podlagi teh pogodb je bilo 5,6 delavca.

Na dan 31. 12. 2023 družba nima terjatev do uprave ter zaposlenih po individualnih pogodbah.

Odpisi vrednosti

Prevrednotovalni poslovni odhodki se pojavljajo v zvezi z opredmetenimi osnovnimi sredstvi, neopredmetenimi sredstvi in obratnimi sredstvi zaradi njihove oslabitve.

V obravnavanem obračunskem obdobju opravljen odpis dvomljivih in spornih terjatev je prevrednotovalni odhodek. Oslabitev opredmetenega osnovnega sredstva in primanjkljaj ob popisu sta prevrednotovalni poslovni odhodek. Prevrednotovalni poslovni odhodki se pripoznavajo, ko je opravljeno ustrezno prevrednotenje, ne glede na njihov vpliv na poslovni izid.

Odpisi vrednosti v letu 2023:

ODPISI VREDNOSTI	Leto 2023	Leto 2022	Indeks 2023/22
a) Amortizacija	973.688	933.069	104
b) Prevrednotovalni poslovni odhodki pri neopredmetenih sredstvih in opredmetenih osnovnih sredstvih	117	0	-
c) Prevrednotovalni poslovni odhodki pri obratnih sredstvih	19.889	2.535	785
SKUPAJ	993.694	935.604	106

Amortizacija v letu 2023:

AMORTIZACIJA	Leto 2023	Leto 2022	Indeks 2023/22
a) Amortizacija neopredmetenih osnovnih sredstev	309.091	301.721	102
b) Amortizacija zgradb	314.753	296.364	106
- od tega amortizacija PUS ⁸	199.839	175.752	114
c) Amortizacija opreme in naprav	320.027	307.229	104
- od tega amortizacija PUS	15.335	24.725	62
č) Amortizacija naložbenih nepremičnin	29.817	27.755	107
SKUPAJ	973.688	933.069	104

54
—
59

Drugi poslovni odhodki

Drugi poslovni odhodki v letu 2023:

DRUGI POSLOVNI ODHODKI	Leto 2023	Leto 2022	Indeks 2023/22
2. Drugi stroški	50.123	44.150	114

Druge poslovne odhodke predstavljajo izdatki za zemljiški prispevek, varstvo okolja, štipendije.

⁸ PUS – pravica do uporabe sredstva

Finančni prihodki

Finančni prihodki so prihodki iz investiranja. Pojavljajo se v zvezi s finančnimi naložbami in tudi v zvezi s terjatvami. Sestavljajo jih obračunane obresti in deleži v dobičku drugih pa tudi prevrednotovalni finančni prihodki. Finančni prihodki se priznavajo ob obračunu ne glede na prejeme, če ne obstaja utemeljen dvom glede njihove velikosti, zapadlosti v plačilo in po plačljivosti.

Finančni prihodki iz danih posojil predstavljajo obresti za dana posojila in prevrednotovalne finančne prihodke v zvezi z zmanjšanjem dolga.

Obresti se obračunavajo v sorazmerju s pretečenim obdobjem ter glede na neodplačni del glavnice in veljavno obrestno mero.

Prevrednotovalni finančni prihodki predstavljajo pozitivne tečajne razlike v zvezi z zmanjšanjem dolga in se obračunavajo za obdobje, za katero so sestavljeni bilančni izkazi.

Finančni prihodki v letu 2023:

FINANČNI PRIHODKI	Leto 2023	Leto 2022	Indeks 2023/22
I. Finančni prihodki iz deležev	180.662	200.322	90
1. Finančni prihodki iz deležev družb v skupini	180.000	200.250	90
4. Finančni prihodki iz drugih naložb	662	72	919
II. Finančni prihodki iz danih posojil	117	3	3.900
1. Finančni prihodki iz posojil, danih družbam v skupini	44	0	-!
2. Finančni prihodki iz posojil, danih drugim	73	3	2.433
III. Finančni prihodki iz poslovnih terjatev	5.567	145	3.839
2. Finančni prihodki iz poslovnih terjatev do drugih	5.567	145	3.839
SKUPAJ	186.346	200.470	93

V letu 2023 so bili realizirani finančni prihodki iz deležev družb, ki predstavljajo večino. Ostale finančne prihodke predstavljajo obresti iz posojil danim družbam v skupini in drugim, iz depozitov, tečajne razlike in zamudne obresti obračunane kupcem.

Finančni odhodki

Finančni odhodki iz odpisov dolgoročnih finančnih naložb predstavljajo odhodke iz investiranja in imajo naravo prevrednotovalnih finančnih odhodkov. Pojavljajo se v zvezi s finančnimi naložbami zaradi njihove oslabitve, če zmanjšanje njihove vrednosti ni krito z rezervami zaradi vrednotenja po pošteni vrednosti.

Enako se pojavljajo tudi finančni odhodki iz odpisov kratkoročnih finančnih naložb, predvsem kot slabitev danih posojil, za katera se meni, da ne bodo plačana.

Finančni odhodki se pripoznajo, če je zmanjšanje gospodarske koristi povezano z zmanjšanjem sredstev – oslabitvijo finančnih naložb.

Finančni odhodki družbe Mikrocop d.o.o. v letih 2023 in 2022:

FINANČNI ODHODKI	Leto 2023	Leto 2022	Indeks 2023/22
II. Finančni odhodki iz finančnih obveznosti	279.523	120.952	231
1. Finančni odhodki iz posojil, prejetih od družb v skupini	4.214	0	-
2. Finančni odhodki iz posojil, prejetih od bank	263.060	105.927	248
4. Finančni odhodki iz drugih finančnih obveznosti	12.249	15.025	82
III. Finančni odhodki iz poslovnih obveznosti	295	1.053	28
2. Finančni odhodki iz obveznosti do dobaviteljev	242	635	38
3. Finančni odhodki iz drugih poslovnih obveznosti	53	418	13
SKUPAJ	279.818	122.005	229

Drugi prihodki in odhodki

Drugi prihodki predstavljajo neobičajne postavke (izredni prihodki) in ostale prihodke, ki povečujejo poslovni izid. Drugi odhodki predstavljajo neobičajne, izredne odhodke in ostale odhodke, ki zmanjšujejo poslovni izid.

DRUGI PRIHODKI IN ODHODKI	Leto 2023	Leto 2022
Drugi prihodki	651	9.180
Drugi odhodki	55.209	47.196

56
—
59

Drugi prihodke predstavljajo prihodki, ki nimajo značaja rednega poslovanja (odškodnine, izravnave). Drugi odhodki pa so odhodki za dane donacije, odhodki, namenjeni promociji zdravja na delovnem mestu, novoletni obdaritvi otrok in davčno nepriznani odhodki.

Odloženi davki

V letu 2023 je družba Mikrocop d.o.o. odložene davke zmanjšala za povečala za 2.020 €.

3.9. Poročilo neodvisnega revizorja

POROČILO NEODVISNEGA REVIZORJA

Lastnikom gospodarske družbe **MIKROCOP d.o.o.**

Mnenje

Revidirali smo računovodske izkaze gospodarske družbe **MIKROCOP d.o.o.**, ki vključujejo bilanco stanja na dan 31. 12. 2023 ter izkaz poslovnega izida in drugega vseobsegajočega donosa, izkaz gibanja kapitala in izkaz denarnih tokov za tedaj končano leto ter povzetek bistvenih računovodskih usmeritev in druge pojasnjevalne informacije.

Po našem mnenju priloženi računovodski izkazi v vseh pomembnih pogledih pošteno predstavljajo finančni položaj družbe **MIKROCOP d.o.o.** na dan 31. 12. 2023 ter njeno finančno uspešnost in denarne tokove za tedaj končano leto v skladu s Slovenskimi računovodskimi standardi.

Podlaga za mnenje

Revizijo smo opravili v skladu z Mednarodnimi standardi revidiranja. Naše odgovornosti na podlagi teh standardov so opisane v tem poročilu v odstavku Revizorjeva odgovornost za revizijo računovodskih izkazov. V skladu z Mednarodnim kodeksom etike za računovodske strokovnjake (vključno z Mednarodnimi standardi neodvisnosti), ki ga je izdal Odbor za mednarodne standarde etike za računovodske strokovnjake (Kodeks IESBA) ter etičnimi zahtevami, ki se nanašajo na revizijo računovodskih izkazov v Sloveniji, potrjujemo svojo neodvisnost od družbe in, da smo izpolnili vse druge etične zahteve v skladu s temi zahtevami in Kodeksom IESBA.

Verjamemo, da so pridobljeni revizijski dokazi zadostni in ustrezni kot osnova za naše mnenje.

Druge informacije

Za druge informacije je odgovorno posloводство. Druge informacije obsegajo poslovno poročilo, ki je sestavni del letnega poročila družbe **MIKROCOP d.o.o.**, vendar ne vključujejo računovodskih izkazov in našega revizorjevega poročila o njih.

Naše mnenje o računovodskih izkazih se ne nanaša na druge informacije in o njih ne izražamo nobene oblike zagotovila.

V povezavi z opravljeno revizijo računovodskih izkazov je naša odgovornost prebrati druge informacije in pri tem presoditi, ali so druge informacije pomembno neskladne z računovodskimi izkazi, zakonskimi zahtevami ali našim poznavanjem, pridobljenim pri revidiranju, ali se kako drugače kažejo kot pomembno napačne. Če na podlagi opravljenega dela zaključimo, da obstaja pomembna napačna navedba drugih informacij, moramo o takih okoliščinah poročati. V zvezi s tem na podlagi opisanih postopkov poročamo, da:

- so druge informacije v vseh pomembnih pogledih usklajene z revidiranimi računovodskimi izkazi;
- so druge informacije pripravljene v skladu z veljavnimi zakoni in predpisi; ter
- na podlagi poznavanja in razumevanja družbe in njenega okolja, ki smo ga pridobili med revizijo, v zvezi z drugimi informacijami nismo ugotovili bistveno napačnih navedb.

Odgovornost posloводства in pristojnih za upravljanje za računovodske izkaze

Posloводство je odgovorno za pripravo in pošteno predstavitev teh računovodskih izkazov v skladu s Slovenskimi računovodskimi standardi in za tako notranje kontroliranje, kot je v skladu z odločitvijo posloводства potrebno, da omogoči pripravo računovodskih izkazov, ki ne vsebujejo pomembno napačne navedbe zaradi prevare ali napake.

GM REVIZIJA, d.o.o., Ulica Gradnikove brigade 4, 1000 Ljubljana, Slovenija

Davčna številka – SI29769582; Matična številka – 7140304.

Osnovni kapital 7.500,00 EUR;

Družba je vpisana v Register revizijskih družb pod številko RD-A-103/16.

57

59

Poslovodstvo je pri pripravi računovodskih izkazov družbe odgovorno za oceno njene sposobnosti, da nadaljuje kot delujoče podjetje, razkritje zadev, povezanih z delujočim podjetjem in uporabo predpostavke delujočega podjetja kot podlago za računovodenje, razen če namerava poslovodstvo podjetje likvidirati ali zaustaviti poslovanje, ali če nima druge možnosti, kot da napravi eno ali drugo.

Skupščina družbenikov je odgovorna za nadzorovanje postopka računovodskega poročanja družbe.

Revizorjeva odgovornost za revizijo računovodskih izkazov

Naši cilji so pridobiti sprejemljivo zagotovilo o tem ali so računovodski izkazi kot celota brez pomembno napačne navedbe zaradi prevare ali napake, in izdati revizorjevo poročilo, ki vključuje naše mnenje. Sprejemljivo zagotovilo je visoka stopnja zagotovila, vendar ni jamstvo, da bo revizija, opravljena v skladu z MSR-ji, vedno odkrila pomembno napačno navedbo, kadar ta obstaja. Napačne navedbe, lahko izhajajo iz prevare ali napake, ter veljajo za pomembne, če je upravičeno pričakovati, da posamič ali skupaj, vplivajo na gospodarske odločitve uporabnikov, sprejete na podlagi teh računovodskih izkazov.

Med izvajanjem revidiranja v skladu z MSR-ji uporabljamo strokovno presojo in ohranjamo poklicno nezaupljivost. Prav tako:

- prepoznamo in ocenimo tveganja pomembno napačne navedbe v računovodskih izkazih, bodisi zaradi napake ali prevare, oblikujemo in izvajamo revizijske postopke kot odzive na ta tveganja ter pridobimo zadostne in ustrezne revizijske dokaze, ki zagotavljajo podlago za naše mnenje. Tveganje, da ne bi odkrili pomembno napačne navedbe, ki je posledica prevare, je višje kot tveganje, ki je posledica napake, saj prevara lahko vključuje skrivno dogovarjanje, ponarejanje, namerno opustitve, napačne predstavitve ali izogibanje notranjim kontrolam;
- pridobimo razumevanje notranjih kontrol, pomembnimi za revizijo z namenom oblikovanja revizijskih postopkov, ki so okoliščinam primerni, vendar ne z namenom, izraziti mnenje o učinkovitosti notranjih kontrol družbe;
- ovrednotimo ustreznost uporabljenih računovodskih usmeritev in sprejemljivost računovodskih ocen ter z njimi povezanih razkritij, ki jih je pripravilo poslovodstvo;
- na podlagi pridobljenih revizijskih dokazov o obstoju pomembne negotovosti glede dogodkov ali okoliščin, ki zbujejo dvom v sposobnost organizacije, da nadaljuje kot delujoče podjetje, sprejmemo sklep o ustreznosti poslovodske uporabe predpostavke delujočega podjetja, kot podlage računovodenja. Če sprejmemo sklep o obstoju pomembne negotovosti, smo dolžni v revizorjevem poročilu opozoriti na ustrezna razkritja v računovodskih izkazih ali, če so taka razkritja neustrezna, prilagoditi mnenje. Revizorjevi sklepi temeljijo na revizijskih dokazih pridobljenih do datuma izdaje revizorjevega poročila. Vendar pa kasnejši dogodki ali okoliščine lahko povzročijo prenehanje družbe kot delujočega podjetja;
- ovrednotimo celotno predstavitev, strukturo in vsebino računovodskih izkazov, vključno z razkritji, in ali računovodski izkazi predstavljajo zadevne posle in dogodke na način, da je dosežena poštena predstavitev.

S pristojnimi za upravljanje med drugim razpravljamo o načrtovanem obsegu in časovnem načrtu revizije in bistvenih revizijskih ugotovitvah vključno z bistvenimi pomanjkljivostmi notranjih kontrol, ki smo jih ugotovili med revizijo.


Katarina Gašperin
Pooblaščenka revizorka

Ljubljana, 12. 4. 2024

GM revizija, d.o.o.



GM REVIZIJA, d.o.o., Ulica Gradnikove brigade 4, 1000 Ljubljana, Slovenija

Davčna številka – SI29769582; Matična številka – 7140304.
Osnovni kapital 7.500,00 EUR;
Družba je vpisana v Register revizijskih družb pod številko RD-A-103/16.

3.10. Izjava o odgovornosti direktorice

Za pripravo letnega poročila in računovodskih izkazov družbe Mikrocop za leto 2023 je odgovorna direktorica družbe. Poročilo in izkazi so odraz vloženega dela, razvoja in rezultatov poslovanja družbe. Po njenem najboljšem mnenju prikazujejo pošteno stanje in finančni položaj družbe ter opis bistvenih tveganj, ki jim je bila družba v letu 2023 izpostavljena.

Direktorica družbe potrjuje računovodske izkaze družbe Mikrocop d.o.o. za leto, končano na dan 31. decembra 2023, ki vključujejo bilanco stanja na dan 31. decembra 2023, izkaz poslovnega izida, izkaz drugega vseobsegajočega donosa, izkaz gibanja kapitala in izkaz denarnih tokov za tedaj končano leto ter povzetek bistvenih računovodskih usmeritev in druge pojasnjevalne opombe.

Direktorica potrjuje, da so bile pri izdelavi računovodskih izkazov dosledno uporabljene ustrezne računovodske usmeritve, da so bile računovodske ocene izdelane po načelu poštene vrednosti, previdnosti in dobrega gospodarjenja in da računovodski izkazi predstavljajo resnično in pošteno sliko premoženjskega stanja družbe in izidov njenega poslovanja za leto 2023.

Direktorica družbe je odgovorna tudi za ustrezno vodenje računovodstva, za sprejem ustreznih ukrepov za zavarovanje premoženja in drugih sredstev ter potrjuje, da so računovodski izkazi skupaj s pojasnili izdelani na podlagi predpostavke o nadaljnjem poslovanju družbe ter v skladu z veljavno zakonodajo in Slovenskimi računovodskimi standardi.

Direktorica družbe sprejema in potrjuje letno poročilo družbe Mikrocop d.o.o. za leto 2023.

Ljubljana, april 2024



Simona Kogovšek
Direktorica družbe Mikrocop d.o.o.